1. RESPONSÁVEIS PELO EMPREENDIMENTO

1.1 PROPRIETÁRIO:

EMPREENDIMENTO CBA - 35 SPE LTDA

CPF/CNPJ - 52.778.827/0001-24

1.2 RESPONSÁVEL TÉCNICO PELO PROJETO ARQUITETÔNICO:

Fábio Silva

ARQUITETO E URBANISTA CAU - A131393-2

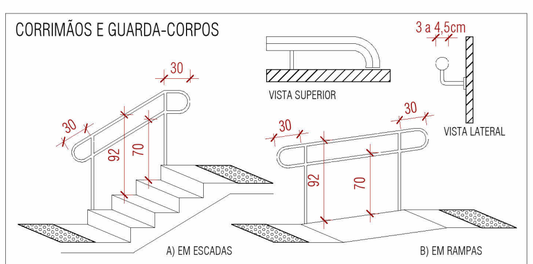
2. DECLARAÇÃO DE RESPONSABILIDADE PARA CONSTRUÇÃO

Nós, responsáveis pelo empreendimento em questão, declaramos, para fins de aprovção de projeto e/ou emissão de alvará pela prefeitura do município de Florianópolis, que o projeto cumpre rigorosamente as normas técnicas e as disposições legais em vigor, em especial a legislação a seguir:

2.1. NBR 15.575 - ABNT (Norma de Desempenho), no caso de edificações multifamiliares comerciais, etc.
2.2. Orientação Tecnica OT SMMA N° 01/2021 (Multifamiliar), Orientação Tecnica OT SMMA N° 02/2021 (Comercial) e a Orientação Tecnica OT SMMA N° 03/2021 (Loteamentos) para gestao de resíduos solidos.
2.3. NBR 9050/2020, que trata da acessibilidade nas edificações.
2.4 Decreto 9.451/2018, que regulamenta preceitos de acessibilidade nas edificações multifamiliares.
2.5. Decreto 9.451/2018, que regulamenta o Art. 58 da Lei n. 13.146/2015, que institui o Estatuto da Pessoa com Deficiencia. 2.6. Artigo 14 da Lei 7.801/2008 e o Manual Calgada Certa da PMF (Decreto 18.369/2018) para execução das calçadas.
2.7. Decreto n° 25.409/2023 para a execução dos rebaixos de meio fio.
2.8. Art. 1301 do Codigo Civil, referente a distancia das aberturas/varandas em relação as divisas do terreno.
2.9. Decreto 25.409/2023, a respeito das vagas e circulações de veiculos. As vagas terão dimensão minima de 2,40m x 5,00m e as vagas acessiveis, quando houver, terão dimensão 2,40m x 5,00m + 1,20m. Havera espaço minimo livre para manobra dentro do terreno de 5,00m atras das vagas.
2.10. Caso exista nas proximidades do imovel urn sitio arqueologico e/ou durante as atividades iniciais de implantação do empreendimento seja identificado possivel patrimonio cultural em meio a fase de obras, as atividades deverao ser paralisadas e informada a ocorrencia ao IPHAN, conforme previsto na instrução Normativa n. 001/2015, visando cumprir o disposto na Lei Federal n. 3.924/1961 e na LC Municipal n. 325/2008.
2.11. A edificagao atende ao Plano Diretor de Florianopolis 2023 e sua regulamentação.

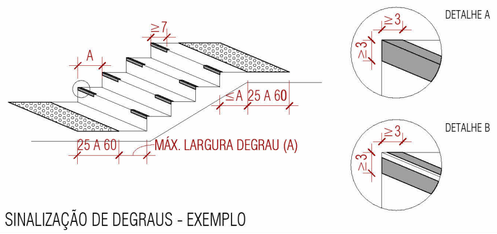
Declaramos ser de nossa total responsabilidade a observância aos parâmetros legais no projeto e que são verdadeiras todas as informações prestadas

CORRIMÃOS E GUARDA-CORPOS



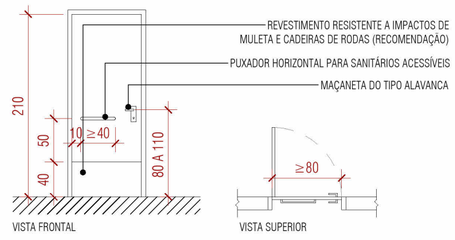
EMPUNHADURA DE CORRIMÃO - EXEMPLO
CORRIMÃOS EM RAMPAS E ESCADA - EXEMPLO

SINALIZAÇÃO TÁTIL DE ALERTA E SINALIZAÇÃO VISUAL DE DEGRAUS
SINALIZAÇÃO VISUAL EM COR CONTRASTANTE COM O ACABAMENTO



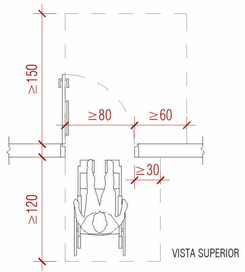
SINALIZAÇÃO DE DEGRAUS - EXEMPLO

CIRCULAÇÃO INTERNA - PORTAS EM ROTAS ACESSÍVEIS

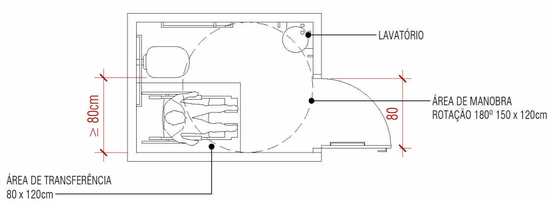


PORTAS C/ REVESTIMENTO E PUXADOR HORIZONTAL - EXEMPLO

CIRCULAÇÃO INTERNA - PORTAS EM DESLOCAMENTO FRONTAL

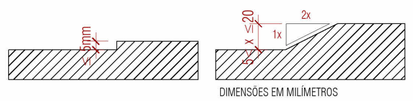


DIMENSÕES DE SANITÁRIO ACESSÍVEL



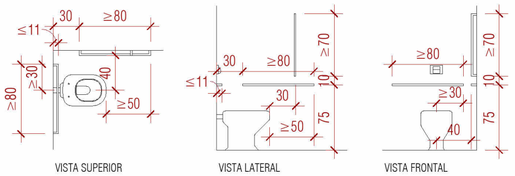
MEDIDAS MÍNIMAS DE UM SANITÁRIO ACESSÍVEL - EXEMPLO

CIRCULAÇÃO - TRATAMENTO DE DESNÍVEIS EM ROTAS ACESSÍVEIS



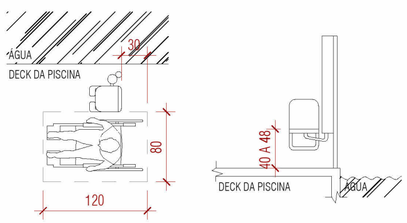
TRATAMENTO DE DESNÍVEIS - EXEMPLO

SANITÁRIOS - BARRAS DE APOIO
POSIÇÃO PARA FIXAÇÃO

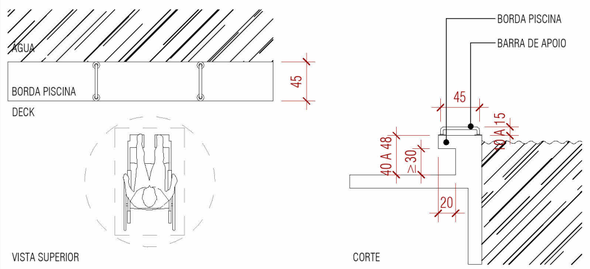


BACIA SANITÁRIA - BARRAS DE APOIO LATERAL E DE FUNDO

DETALHAMENTO - BANCO DE TRANSFERÊNCIA EM PISCINAS



DETALHAMENTO ACESSO PISCINA - ACESSIBILIDADE



ESPAÇO RESERVADO PARA SELO DIGIRAL DE APROVAÇÃO, QUANDO DEFERIDO O PROCESSO

PREFEITURA DE FLORIANÓPOLIS

D'HOUSE

ENDEREÇO DA OBRA	INSCRIÇÃO IMOBILIÁRIA
LOTE ÚNICO DA QUADRA 13-B DO LOT. PRAIA DE JURERÊ IV - AV. DAS LAGOSTAS, JURERÊ	22.72.014.1420
USO MISTO: MULTIFAMILAR E COMERCIAL	LOTEAMENTO PRAIA DE JURERÊ PROJETO nº 34.897

TAINA GELSDORF CARLOS:02105198007 — Assinado de forma digital por TAINA GELSDORF CARLOS:02105198007 Dados: 2026.02.25 14:15:45 -03'00'

ASSINATURA
EMPREENDIMENTO CBA - 35 SPE LTDA
CPF/CNPJ - 52.778.827/0001-24

FABIO VIEIRA DA SILVA:02104561914 — Assinado de forma digital por FABIO VIEIRA DA SILVA:02104561914 Dados: 2026.02.19 16:18:24 -03'00'

ASSINATURA
Fábio Silva
ARQUITETO E URBANISTA CAU - A131393-2

CONTEÚDO | TERMOS E DECLARAÇÕES / ACESSIBILIDADE		Nº DA PRANCHA / 01
	07/05/2021	

QUADRO DE ÁREAS

EMBASAMENTO COMUM

INCENTIVOS	PAVIMENTO	ÁREAS (m²)				ÁREA COMP. C.A. (m²)			TAXA DE OCUPAÇÃO		ÁREA PRIVATIVA (m²)
		COBERTA FECHADA	COBERTA ABERTA	DESCOBERTA	TOTAL	RESIDENCIAL	NÃO RESIDENCIAL	TOTAL	ÁREA	(%)	
	SUBSOLO I	12450,47	0,00	0,00	12450,47	3480,00	0,00	3480,00	12450,47	78,53%	6300,55
	1º PAVTO	3859,51	2648,76	0,00	6508,27	5117,03	1391,24	6508,27	6508,27	41,05%	0,00
	PISO INTERMEDIÁRIO	2418,50	0,00	0,00	2418,50	1727,96	690,54	2418,50	2418,50	15,25%	0,00
	SUBTOTAL	**18728,48**	**2648,76**	**0,00**	**21377,24**	**10324,99**	**2081,78**	**12406,77**			**6300,55**

TORRE 01

INCENTIVOS	PAVIMENTO	ÁREAS (m²)				ÁREA COMP. C.A. (m²)			TAXA DE OCUPAÇÃO		ÁREA PRIVATIVA (m²)
		COBERTA FECHADA	COBERTA ABERTA	DESCOBERTA	TOTAL	RESIDENCIAL	NÃO RESIDENCIAL	TOTAL	ÁREA	(%)	
	2º PAVTO	915,22	0,00	0,00	915,22	915,22	0,00	915,22	915,22	5,77%	837,87
	3º PAVTO	915,22	0,00	0,00	915,22	915,22	0,00	915,22	915,22	5,77%	837,87
	4º PAVTO	915,22	0,00	0,00	915,22	915,22	0,00	915,22	915,22	5,77%	837,87
	5º PAVTO	915,22	0,00	0,00	915,22	915,22	0,00	915,22	915,22	5,77%	837,87
	6º PAVTO	915,22	0,00	0,00	915,22	915,22	0,00	915,22	915,22	5,77%	837,87
USO MISTO	7º PAVTO	915,22	0,00	0,00	915,22	915,22	0,00	915,22	915,22	5,77%	837,87
FRUIÇÃO	8º PAVTO	915,22	0,00	0,00	915,22	915,22	0,00	915,22	915,22	5,77%	837,87
FRUIÇÃO	9º PAVTO	915,22	0,00	0,00	915,22	915,22	0,00	915,22	915,22	5,77%	837,87
FRUIÇÃO	10º PAVTO	915,22	0,00	0,00	915,22	915,22	0,00	915,22	915,22	5,77%	837,87
FRUIÇÃO	11º PAVTO	915,22	0,00	0,00	915,22	915,22	0,00	915,22	915,22	5,77%	837,87
	PAV. COBERTURA	688,00	0,00	227,23	915,23	688,00	0,00	688,00	688,00	4,34%	837,87
	SUBTOTAL	**9840,20**	**0,00**	**227,23**	**10067,43**	**9840,20**	**0,00**	**9840,20**			**9216,57**

TORRE 02

INCENTIVOS	PAVIMENTO	ÁREAS (m²)				ÁREA COMP. C.A. (m²)			TAXA DE OCUPAÇÃO		ÁREA PRIVATIVA (m²)
		COBERTA FECHADA	COBERTA ABERTA	DESCOBERTA	TOTAL	RESIDENCIAL	NÃO RESIDENCIAL	TOTAL	ÁREA	(%)	
	2º PAVTO	915,22	0,00	0,00	915,22	915,22	0,00	915,22	915,22	5,77%	837,87
	3º PAVTO	915,22	0,00	0,00	915,22	915,22	0,00	915,22	915,22	5,77%	837,87
	4º PAVTO	915,22	0,00	0,00	915,22	915,22	0,00	915,22	915,22	5,77%	837,87
	5º PAVTO	915,22	0,00	0,00	915,22	915,22	0,00	915,22	915,22	5,77%	837,87
	6º PAVTO	915,22	0,00	0,00	915,22	915,22	0,00	915,22	915,22	5,77%	837,87
USO MISTO	7º PAVTO	915,22	0,00	0,00	915,22	915,22	0,00	915,22	915,22	5,77%	837,87
FRUIÇÃO	8º PAVTO	915,22	0,00	0,00	915,22	915,22	0,00	915,22	915,22	5,77%	837,87
FRUIÇÃO	9º PAVTO	915,22	0,00	0,00	915,22	915,22	0,00	915,22	915,22	5,77%	837,87
FRUIÇÃO	10º PAVTO	915,22	0,00	0,00	915,22	915,22	0,00	915,22	915,22	5,77%	837,87
FRUIÇÃO	11º PAVTO	915,22	0,00	0,00	915,22	915,22	0,00	915,22	915,22	5,77%	837,87
	PAV. COBERTURA	688,00	0,00	227,23	915,23	688,00	0,00	688,00	688,00	4,34%	837,87
	SUBTOTAL	**9840,20**	**0,00**	**227,23**	**10067,43**	**9840,20**	**0,00**	**9840,20**			**9216,57**

TORRE 03

INCENTIVOS	PAVIMENTO	ÁREAS (m²)				ÁREA COMP. C.A. (m²)			TAXA DE OCUPAÇÃO		ÁREA PRIVATIVA (m²)
		COBERTA FECHADA	COBERTA ABERTA	DESCOBERTA	TOTAL	RESIDENCIAL	NÃO RESIDENCIAL	TOTAL	ÁREA	(%)	
	2º PAVTO	915,22	0,00	0,00	915,22	915,22	0,00	915,22	915,22	5,77%	837,87
	3º PAVTO	915,22	0,00	0,00	915,22	915,22	0,00	915,22	915,22	5,77%	837,87
	4º PAVTO	915,22	0,00	0,00	915,22	915,22	0,00	915,22	915,22	5,77%	837,87
	5º PAVTO	915,22	0,00	0,00	915,22	915,22	0,00	915,22	915,22	5,77%	837,87
	6º PAVTO	915,22	0,00	0,00	915,22	915,22	0,00	915,22	915,22	5,77%	837,87
USO MISTO	7º PAVTO	915,22	0,00	0,00	915,22	915,22	0,00	915,22	915,22	5,77%	837,87
FRUIÇÃO	8º PAVTO	915,22	0,00	0,00	915,22	915,22	0,00	915,22	915,22	5,77%	837,87
FRUIÇÃO	9º PAVTO	915,22	0,00	0,00	915,22	915,22	0,00	915,22	915,22	5,77%	837,87
FRUIÇÃO	10º PAVTO	915,22	0,00	0,00	915,22	915,22	0,00	915,22	915,22	5,77%	837,87
FRUIÇÃO	11º PAVTO	915,22	0,00	0,00	915,22	915,22	0,00	915,22	915,22	5,77%	837,87
	PAV. COBERTURA	688,00	0,00	227,23	915,23	688,00	0,00	688,00	688,00	4,34%	837,87
	SUBTOTAL	**9840,20**	**0,00**	**227,23**	**10067,43**	**9840,20**	**0,00**	**9840,20**			**9216,57**

TORRE 04

INCENTIVOS	PAVIMENTO	ÁREAS (m²)				ÁREA COMP. C.A. (m²)			TAXA DE OCUPAÇÃO		ÁREA PRIVATIVA (m²)
		COBERTA FECHADA	COBERTA ABERTA	DESCOBERTA	TOTAL	RESIDENCIAL	NÃO RESIDENCIAL	TOTAL	ÁREA	(%)	
	2º PAVTO	915,22	0,00	0,00	915,22	915,22	0,00	915,22	915,22	5,77%	837,87
	3º PAVTO	915,22	0,00	0,00	915,22	915,22	0,00	915,22	915,22	5,77%	837,87
	4º PAVTO	915,22	0,00	0,00	915,22	915,22	0,00	915,22	915,22	5,77%	837,87
	5º PAVTO	915,22	0,00	0,00	915,22	915,22	0,00	915,22	915,22	5,77%	837,87
	6º PAVTO	915,22	0,00	0,00	915,22	915,22	0,00	915,22	915,22	5,77%	837,87
USO MISTO	7º PAVTO	915,22	0,00	0,00	915,22	915,22	0,00	915,22	915,22	5,77%	837,87
FRUIÇÃO	8º PAVTO	915,22	0,00	0,00	915,22	915,22	0,00	915,22	915,22	5,77%	837,87
FRUIÇÃO	9º PAVTO	915,22	0,00	0,00	915,22	915,22	0,00	915,22	915,22	5,77%	837,87
FRUIÇÃO	10º PAVTO	915,22	0,00	0,00	915,22	915,22	0,00	915,22	915,22	5,77%	837,87
FRUIÇÃO	11º PAVTO	915,22	0,00	0,00	915,22	915,22	0,00	915,22	915,22	5,77%	837,87
	PAV. COBERTURA	688,00	0,00	227,23	915,23	688,00	0,00	688,00	688,00	4,34%	837,87
	SUBTOTAL	**9840,20**	**0,00**	**227,23**	**10067,43**	**9840,20**	**0,00**	**9840,20**			**9216,57**

TORRE 05

INCENTIVOS	PAVIMENTO	ÁREAS (m²)				ÁREA COMP. C.A. (m²)			TAXA DE OCUPAÇÃO		ÁREA PRIVATIVA (m²)
		COBERTA FECHADA	COBERTA ABERTA	DESCOBERTA	TOTAL	RESIDENCIAL	NÃO RESIDENCIAL	TOTAL	ÁREA	(%)	
	2º PAVTO	915,22	0,00	0,00	915,22	915,22	0,00	915,22	915,22	5,77%	837,87
	3º PAVTO	915,22	0,00	0,00	915,22	915,22	0,00	915,22	915,22	5,77%	837,87
	4º PAVTO	915,22	0,00	0,00	915,22	915,22	0,00	915,22	915,22	5,77%	837,87
	5º PAVTO	915,22	0,00	0,00	915,22	915,22	0,00	915,22	915,22	5,77%	837,87
	6º PAVTO	915,22	0,00	0,00	915,22	915,22	0,00	915,22	915,22	5,77%	837,87
USO MISTO	7º PAVTO	915,22	0,00	0,00	915,22	915,22	0,00	915,22	915,22	5,77%	837,87
FRUIÇÃO	8º PAVTO	915,22	0,00	0,00	915,22	915,22	0,00	915,22	915,22	5,77%	837,87
FRUIÇÃO	9º PAVTO	915,22	0,00	0,00	915,22	915,22	0,00	915,22	915,22	5,77%	837,87
FRUIÇÃO	10º PAVTO	915,22	0,00	0,00	915,22	915,22	0,00	915,22	915,22	5,77%	837,87
FRUIÇÃO	11º PAVTO	915,22	0,00	0,00	915,22	915,22	0,00	915,22	915,22	5,77%	837,87
	PAV. COBERTURA	661,59	0,00	253,63	915,22	661,59	0,00	661,59	661,59	4,17%	837,87
	SUBTOTAL	**9813,79**	**0,00**	**253,63**	**10067,42**	**9813,79**	**0,00**	**9813,79**			**9216,57**

CASA 01

INCENTIVOS	PAVIMENTO	ÁREAS (m²)				ÁREA COMP. C.A. (m²)			TAXA DE OCUPAÇÃO		ÁREA PRIVATIVA (m²)
		COBERTA FECHADA	COBERTA ABERTA	DESCOBERTA	TOTAL	RESIDENCIAL	NÃO RESIDENCIAL	TOTAL	ÁREA	(%)	
	1º PAVTO	169,13	53,64	0,00	222,77	222,77	0,00	222,77	222,77	1,41%	222,77
	MEZANINO	85,71	0,00	0,00	85,71	85,71	0,00	85,71	85,71	0,54%	85,71
	2º PAVTO	219,90	0,00	0,00	219,90	219,90	0,00	219,90	219,90	1,39%	219,90
	3º PAVTO	219,90	0,00	0,00	219,90	219,90	0,00	219,90	219,90	1,39%	219,90
	SUBTOTAL	**694,64**	**53,64**	**0,00**	**748,28**	**748,28**	**0,00**	**748,28**			**748,28**

CASA 02

INCENTIVOS	PAVIMENTO	ÁREAS (m²)				ÁREA COMP. C.A. (m²)			TAXA DE OCUPAÇÃO		ÁREA PRIVATIVA (m²)
		COBERTA FECHADA	COBERTA ABERTA	DESCOBERTA	TOTAL	RESIDENCIAL	NÃO RESIDENCIAL	TOTAL	ÁREA	(%)	
	1º PAVTO	168,72	53,16	0,00	221,88	221,88	0,00	221,88	221,88	1,40%	221,88
	MEZANINO	84,97	0,00	0,00	84,97	84,97	0,00	84,97	84,97	0,54%	84,97
	2º PAVTO	221,89	0,00	0,00	221,89	221,89	0,00	221,89	221,89	1,40%	221,89
	3º PAVTO	221,89	0,00	0,00	221,89	221,89	0,00	221,89	221,89	1,40%	221,89
	SUBTOTAL	**697,47**	**53,16**	**0,00**	**750,63**	**750,63**	**0,00**	**750,63**			**750,63**

CASA 03

INCENTIVOS	PAVIMENTO	ÁREAS (m²)				ÁREA COMP. C.A. (m²)			TAXA DE OCUPAÇÃO		ÁREA PRIVATIVA (m²)
		COBERTA FECHADA	COBERTA ABERTA	DESCOBERTA	TOTAL	RESIDENCIAL	NÃO RESIDENCIAL	TOTAL	ÁREA	(%)	
	1º PAVTO	168,73	53,16	0,00	221,89	221,89	0,00	221,89	221,89	1,40%	221,89
	MEZANINO	84,98	0,00	0,00	84,98	84,98	0,00	84,98	84,98	0,54%	84,98
	2º PAVTO	221,88	0,00	0,00	221,88	221,88	0,00	221,88	221,88	1,40%	221,88
	3º PAVTO	221,88	0,00	0,00	221,88	221,88	0,00	221,88	221,88	1,40%	221,88
	SUBTOTAL	**697,47**	**53,16**	**0,00**	**750,63**	**750,63**	**0,00**	**750,63**			**750,63**

CASA 04

INCENTIVOS	PAVIMENTO	ÁREAS (m²)				ÁREA COMP. C.A. (m²)			TAXA DE OCUPAÇÃO		ÁREA PRIVATIVA (m²)
		COBERTA FECHADA	COBERTA ABERTA	DESCOBERTA	TOTAL	RESIDENCIAL	NÃO RESIDENCIAL	TOTAL	ÁREA	(%)	
	1º PAVTO	169,12	53,63	0,00	222,75	222,75	0,00	222,75	222,75	1,41%	222,75
	MEZANINO	85,77	0,00	0,00	85,77	85,77	0,00	85,77	85,77	0,54%	85,77
	2º PAVTO	219,92	0,00	0,00	219,92	219,92	0,00	219,92	219,92	1,39%	219,92
	3º PAVTO	219,92	0,00	0,00	219,92	219,92	0,00	219,92	219,92	1,39%	219,92
	SUBTOTAL	**694,73**	**53,63**	**0,00**	**748,36**	**748,36**	**0,00**	**748,36**			**748,36**

	TOTAL	**70687,38**	**2862,35**	**1162,55**	**74712,28**	**62497,48**	**2081,78**	**64579,26**			**55381,30**

NOTA: A área privativa da tabela é para o cálculo da eficiência da edificação, conforme critérios de enquadramento da edificação em Habitação de Médio Padrão (M), disposto no Decreto nº 25.887/2023.
"Entende-se como área privativa aás unidades autônomas (apartamentos) e aás áreas das vagas de garagem de veículos automotores residenciais, cobertas e descobertas. Não entram no cálculo as áreas de hobby box, vagas de visitante do residencial, áreas comerciais, bem como circulação de uso comum."

PARÂMETROS URBANÍSTICOS

Zoneamento:	Uso pretendido:
ARP 6.5	MISTO: MULTIFAMILAR E COMERCIAL
Área Matrícula:	**Nº Inscrição Imobiliária:**
15853,86 m²	22.72.014.1420

TERRENO LEVANTAMENTO TOPOGRÁFICO

Área Terreno	Atingimento Viário	Terreno Remanescente
15853,86 m²	0,00 m²	15853,86 m²

CHECKLIST DE INCENTIVOS

[ ] INCENTIVO À SUSTENTABILIDADE AMBIENTAL.
[ ] INCENTIVO À SUSTENTABILIDADE NAS CONSTRUÇÕES.
[X] INCENTIVO AO USO MISTO.
[ ] INCENTIVO À ARTE PÚBLICA.
[ ] INCENTIVOS À ADEQUAÇÃO DE IMÓVEIS (RETROFIT).
[ ] INCENTIVO POR TRANSFERÊNCIA DO DIREITO DE CONSTRUIR VERDE (TDC VERDE).
[ ] INCENTIVO DE AMEMBRAMENTO.

CHECKLIST DE INCENTIVOS

[ ] INCENTIVO À PRESERVAÇÃO DA PAISAGEM E DO PATRIMÔNIO CULTURAL.
[ ] INCENTIVO ÀS ÁREAS DE INTERESSE ESPECIAL SOCIAL (AEIS).
[ ] INCENTIVO À PRODUÇÃO DE HABITAÇÃO DE INTERESSE SOCIAL.
[ ] ADI I - INCENTIVO ÀS ÁREAS DE DESENVOLVIMENO INCENTIVADO.
[ ] ADI II - INCENTIVO ÀS AREAS DE DESENVOLVIMENO INCENTIVADO.
[X] INCENTIVO À FRUIÇÃO PÚBLICA NA FORMA DE ESPAÇOS PÚBLICOS E CONECTIVIDADE.
[ ] INCENTIVO AO DESENVOLVIMENTO ECONÔMICO.

LIMITES DE OCUPAÇÃO - MÁXIMO SEM INCENTIVO

COEFICIENTE DE APROVEITAMENTO											TAXA DE OCUPAÇÃO					
Básico		Acréscimo por Outorga		Acréscimo por TDC		Adicional para Subsolo (TDC)		Total			Subsolo		1° e 2° Pavimentos		Torre	
1,00	15853,86m²	2,41	38207,80 m²	0,00	0,00 m²	0,8	12683,09 m²	4,21	66744,75m²		80%	12683,09 m²	80%	12683,09 m²	34%	5390,31 m²

LIMITES DE OCUPAÇÃO - MÁXIMO COM INCENTIVO

COEFICIENTE DE APROVEITAMENTO		TAXA DE OCUPAÇÃO		
Incentivo	Benefício	Acréscimo		Fórmula (Decreto 25.643/2023)
Uso Misto	Suficiente para aplicar o incentivo, conforme legislação específica.	Uso Misto	10,20%	T.O' = T.O + (T.O x Inc. OODC) + (T.O x Inc.a) + (T.O x Inc.b) + (Inc. SusT) + (Inc. ArtePr) T.O' = 34+10,20 T.O' = 44,20%
Fruição Pública		...	...	
...		...	...	
...		...	...	
...		...	...	

PARÂMETROS UTILIZADOS

COEFICIENTE DE APROVEITAMENTO			TAXA DE OCUPAÇÃO		
BÁSICO	1,00	15853,86 m²	SUBSOLO	78,53%	12450,47 m²
ACRÉSCIMO POR OUTORGA	2,41	38207,80 m²	1º E 2º PAVIMENTO	46,66%	7397,56 m²
ADICIONAL PARA SUBSOLO (POR TDC)	0,00	0,00 m²	TORRE	34,44%	5459,69 m²
SUBTOTAL S/ INCENTIVOS	3,41	54061,66 m²			
USO MISTO	0,29	4576,10 m²			
FRUIÇÃO	0,37	5941,50 m²			
TOTAL	4,07	64579,26 m²			

EFICIÊNCIA

Decreto n. 25.887/2023

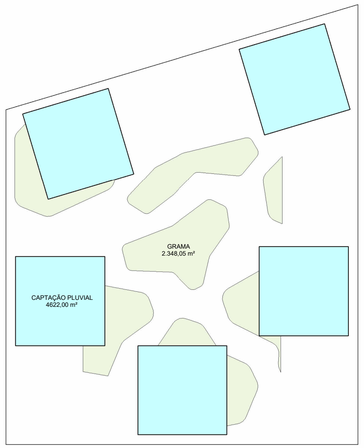
TIPO	ÁREA (m²)	PROPORÇÃO
Área Privativa Residencial (unidades + vagas)	55381,30	74,13%
Demais Áreas Não Privativas	19330,98	25,87%
Área Total Construída da Edificação	74712,28	100%

TABELA DE ESTACIONAMENTO

Tipo de Vaga	QTD.	Proporção Mínima Legal
COMERCIAL		
BIKE COMERCIAL	63	1/25 m² DE LOJA
RESIDENCIAL		
BIKE PRIV.	214	1 VAGA/UNIDADE
BIKE VISIT.	10	5% DAS VAGAS PRIVATIVAS
CARRO PRIV.	338	SEM DEMANDA MÍNIMA
CARRO PRIV. EXTEND.	83	SEM DEMANDA MÍNIMA
CARRO VISIT.	13	5% DAS VAGAS PRIVATIVAS
CARRO VISIT. PCD	8	5% DAS VAGAS PRIVATIVAS

TABELA DE ÁREAS USO MISTO

A	ÁREA CONCEDIDA PELO INCENTIVO USO MISTO	4576,10 m²
B	ÁREA MÍNIMA DO USO DIVERSO DE USO PRINCIPAL	1525,37 m²
C	ÁREA TOTAL DESTINADA A USO DIVERSO DO USO PRINCIPAL	2081,78 m²
D	COMPRIMENTO DAS FACHADAS VOLTADAS AO LOUGRADOURO PÚBLICO	10244,80 m²
E	COMPRIMENTO TOTAL DA FACHADA ATIVA	5730,00 m²
F	ÁREA FRUIÇÃO PÚBLICA	422,94 m²
G	ÁREA FRUIÇÃO PÚBLICA USO DO PEDESTRE	422,94 m²
H	NÚMERO DE ÁRVORES PREVISTAS (1/50m² DE FRUIÇÃO)	09
I	NÚMERO DE PARACICLOS PREVISTOS (1/25m² DE LOJA)	63



ÁREAS PERMEÁVEIS
1 : 1000

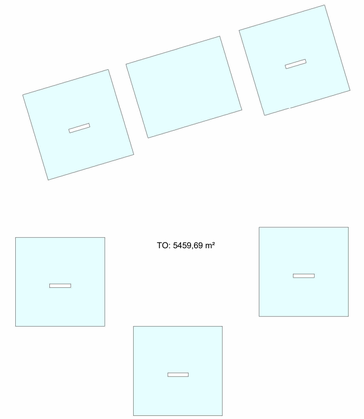
ÁREAS PERMEÁVEIS

Taxa de Impermeabilização Máxima (a)	Taxa de Impermeabilização Utilizada (b)
70,00%	56,04%

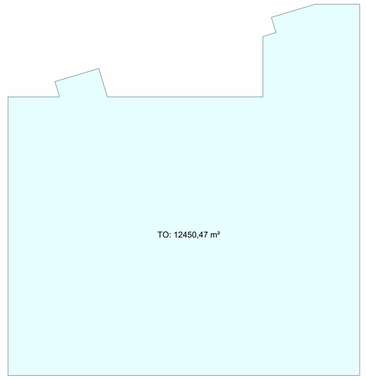
Memorial

Tipo	Área	Perm. Material(c)	Á. Perm. Efetiva (d)	Permeabilidade Terreno (e)
CAPTAÇÃO ÁGUA PLUVIAL	4622,00 m²	100%	4622,00 m²	29,15%
GRAMA	2348,05 m²	100%	2348,05 m²	14,81%
Total	6970,05 m²		6970,05 m²	43,96%

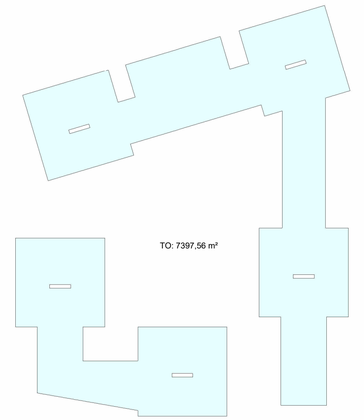
*(a) De acordo com Anexo F01 do Plano Diretor
*(b) (100% - [Permeabilidade do terreno (e)])
*(c) Porcentagem de permeabilidade do material
*(d) Área efetiva de permeabilidade do material (Área] x [Permeabilidade do material (c)])
*(e) Permeabilidade do terreno ([Área Permeável efetiva (d)] / [Área Remanescente terreno])



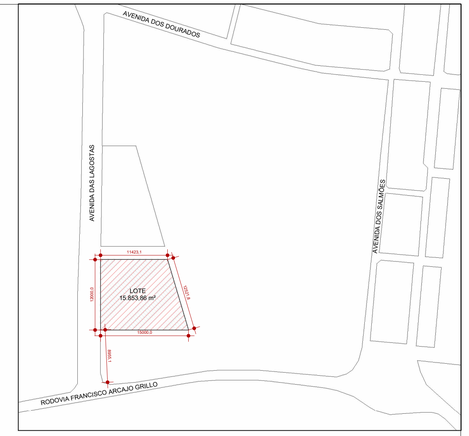
TO SOBREPOSIÇÃO TORRE
1 : 1000



SOBREPOSIÇÃO TO SUBSOLO
1 : 1000



TO SOBREPOSIÇÃO 1º E 2º PAVIMENTOS
1 : 1000



PLANTA DE SITUAÇÃO
1 : 5000

UNIDADES

Comercial	Área unidade (m²)
LOJA 01	210,22
LOJA 02	209,63
LOJA 03	277,32
LOJA 04	187,47
LOJA 05	204,01
LOJA 06	223,55
LOJA 07	350,61
LOJA 08	209,20
LOJA 09	209,78
Residencial	**Quant.**
N. de Unidades Residenciais	214

MEMORIAL DE CÁLCULO - Outorga Onerosa do Direito de Construir

Lei Complementar n. 755/2023

Área total computável - acima do coeficiente de aproveitamento 1 (a)	48725,40

Descontos (Art. 4º § 10 da LC 755/2023)	
Áreas demolidas (registradas com Habite-se) (b)	0,00
Áreas mínimas comerciais - incentivo de uso misto (c)	1525,37
Áreas construídas - incentivo de arte pública (d)	0,00
Área total computável no cálculo da Outorga	47200,03

ESPAÇO RESERVADO PARA SELO DIGITAL DE APROVAÇÃO, QUANDO DEFERIDO O PROCESSO

PREFEITURA DE FLORIANÓPOLIS

D'HOUSE

PROPRIETÁRIO		INSCRIÇÃO IMOBILIÁRIA
LOTE ÚNICO DA QUADRA 13-B DO LOT. PRAIA DE JURERÊ IV - AV. DAS LAGOSTAS, JURERÊ		22.72.014.1420
USO MISTO: MULTIFAMILAR E COMERCIAL		LOTEAMENTO PRAIA DE JURERÊ. PROJETO nº 34.897

TAINA GELSDORF CARLOS:02105198007 — Assinado de forma digital por TAINA GELSDORF CARLOS:02105198007 Dados: 2026.02.25 14:14:06 -03'00'

ASSINATURA
EMPREENDIMENTO CBA - 35 SPE LTDA
CPF/CNPJ - 52.778.827/0001-24

FABIO VIEIRA DA SILVA:02104561914 — Assinado de forma digital por FABIO VIEIRA DA SILVA:02104561914 Dados: 2026.02.19 16:19:19 -03'00'

ASSINATURA
Fábio Silva
ARQUITETO E URBANISTA CAU - A131393-2

CONTEÚDO | QUADRO DE ÁREAS, PLANTA DE SITUAÇÃO, PLANTA DE ÁREAS PERMEÁVEIS			Nº DA PRANCHA / 02
	Como indicada	07/05/2021	



QUADRO DE ÁREAS

EMBASAMENTO COMUM

INCENTIVOS	PAVIMENTO	ÁREAS (m²)				ÁREA COMP. C.A. (m²)			TAXA DE OCUPAÇÃO		ÁREA PRIVATIVA (m²)
		COBERTA FECHADA	COBERTA ABERTA	DESCOBERTA	TOTAL	RESIDENCIAL	NÃO RESIDENCIAL	TOTAL	ÁREA	(%)	
	SUBSOLO I	12450,47	0,00	0,00	12450,47	3480,00	0,00	3480,00	12450,47	78,53%	6300,55
	1º PAVTO	3859,51	2648,76	0,00	6508,27	5117,03	1391,24	6508,27	6508,27	41,05%	0,00
	PISO INTERMEDIÁRIO	2418,50	0,00	0,00	2418,50	1727,06	690,54	2418,50	2418,50	15,25%	0,00
	SUBTOTAL	**18728,48**	**2648,76**	**0,00**	**21377,24**	**10324,09**	**2081,78**	**12406,77**			**6300,55**

TORRE 01

INCENTIVOS	PAVIMENTO	ÁREAS (m²)				ÁREA COMP. C.A. (m²)			TAXA DE OCUPAÇÃO		ÁREA PRIVATIVA (m²)
		COBERTA FECHADA	COBERTA ABERTA	DESCOBERTA	TOTAL	RESIDENCIAL	NÃO RESIDENCIAL	TOTAL	ÁREA	(%)	
	2º PAVTO	915,22	0,00	0,00	915,22	915,22	0,00	915,22	915,22	5,77%	837,87
	3º PAVTO	915,22	0,00	0,00	915,22	915,22	0,00	915,22	915,22	5,77%	837,87
	4º PAVTO	915,22	0,00	0,00	915,22	915,22	0,00	915,22	915,22	5,77%	837,87
	5º PAVTO	915,22	0,00	0,00	915,22	915,22	0,00	915,22	915,22	5,77%	837,87
	6º PAVTO	915,22	0,00	0,00	915,22	915,22	0,00	915,22	915,22	5,77%	837,87
USO MISTO	7º PAVTO	915,22	0,00	0,00	915,22	915,22	0,00	915,22	915,22	5,77%	837,87
FRUIÇÃO	8º PAVTO	915,22	0,00	0,00	915,22	915,22	0,00	915,22	915,22	5,77%	837,87
FRUIÇÃO	9º PAVTO	915,22	0,00	0,00	915,22	915,22	0,00	915,22	915,22	5,77%	837,87
FRUIÇÃO	10º PAVTO	915,22	0,00	0,00	915,22	915,22	0,00	915,22	915,22	5,77%	837,87
FRUIÇÃO	11º PAVTO	915,22	0,00	0,00	915,22	915,22	0,00	915,22	915,22	5,77%	837,87
	PAV. COBERTURA	688,00	0,00	227,23	915,23	688,00	0,00	688,00	688,00	4,34%	837,87
	SUBTOTAL	**9640,20**	**0,00**	**227,23**	**10067,43**	**9640,20**	**0,00**	**9640,20**			**9216,57**

TORRE 02

INCENTIVOS	PAVIMENTO	ÁREAS (m²)				ÁREA COMP. C.A. (m²)			TAXA DE OCUPAÇÃO		ÁREA PRIVATIVA (m²)
		COBERTA FECHADA	COBERTA ABERTA	DESCOBERTA	TOTAL	RESIDENCIAL	NÃO RESIDENCIAL	TOTAL	ÁREA	(%)	
	2º PAVTO	915,22	0,00	0,00	915,22	915,22	0,00	915,22	915,22	5,77%	837,87
	3º PAVTO	915,22	0,00	0,00	915,22	915,22	0,00	915,22	915,22	5,77%	837,87
	4º PAVTO	915,22	0,00	0,00	915,22	915,22	0,00	915,22	915,22	5,77%	837,87
	5º PAVTO	915,22	0,00	0,00	915,22	915,22	0,00	915,22	915,22	5,77%	837,87
	6º PAVTO	915,22	0,00	0,00	915,22	915,22	0,00	915,22	915,22	5,77%	837,87
USO MISTO	7º PAVTO	915,22	0,00	0,00	915,22	915,22	0,00	915,22	915,22	5,77%	837,87
FRUIÇÃO	8º PAVTO	915,22	0,00	0,00	915,22	915,22	0,00	915,22	915,22	5,77%	837,87
FRUIÇÃO	9º PAVTO	915,22	0,00	0,00	915,22	915,22	0,00	915,22	915,22	5,77%	837,87
FRUIÇÃO	10º PAVTO	915,22	0,00	0,00	915,22	915,22	0,00	915,22	915,22	5,77%	837,87
FRUIÇÃO	11º PAVTO	915,22	0,00	0,00	915,22	915,22	0,00	915,22	915,22	5,77%	837,87
	PAV. COBERTURA	688,00	0,00	227,23	915,23	688,00	0,00	688,00	688,00	4,34%	837,87
	SUBTOTAL	**9640,20**	**0,00**	**227,23**	**10067,43**	**9640,20**	**0,00**	**9640,20**			**9216,57**

TORRE 03

INCENTIVOS	PAVIMENTO	ÁREAS (m²)				ÁREA COMP. C.A. (m²)			TAXA DE OCUPAÇÃO		ÁREA PRIVATIVA (m²)
		COBERTA FECHADA	COBERTA ABERTA	DESCOBERTA	TOTAL	RESIDENCIAL	NÃO RESIDENCIAL	TOTAL	ÁREA	(%)	
	2º PAVTO	915,22	0,00	0,00	915,22	915,22	0,00	915,22	915,22	5,77%	837,87
	3º PAVTO	915,20	0,00	0,00	915,22	915,22	0,00	915,22	915,22	5,77%	837,87
	4º PAVTO	915,22	0,00	0,00	915,22	915,22	0,00	915,22	915,22	5,77%	837,87
	5º PAVTO	915,22	0,00	0,00	915,22	915,22	0,00	915,22	915,22	5,77%	837,87
	6º PAVTO	915,20	0,00	0,00	915,22	915,22	0,00	915,22	915,22	5,77%	837,87
USO MISTO	7º PAVTO	915,22	0,00	0,00	915,22	915,22	0,00	915,22	915,22	5,77%	837,87
FRUIÇÃO	8º PAVTO	915,20	0,00	0,00	915,22	915,22	0,00	915,22	915,22	5,77%	837,87
FRUIÇÃO	9º PAVTO	915,22	0,00	0,00	915,22	915,22	0,00	915,22	915,22	5,77%	837,87
FRUIÇÃO	10º PAVTO	915,22	0,00	0,00	915,22	915,22	0,00	915,22	915,22	5,77%	837,87
FRUIÇÃO	11º PAVTO	915,22	0,00	0,00	915,22	915,22	0,00	915,22	915,22	5,77%	837,87
	PAV. COBERTURA	688,00	0,00	227,23	915,23	688,00	0,00	688,00	688,00	4,34%	837,87
	SUBTOTAL	**9640,20**	**0,00**	**227,23**	**10067,43**	**9640,20**	**0,00**	**9640,20**			**9216,57**

TORRE 04

INCENTIVOS	PAVIMENTO	ÁREAS (m²)				ÁREA COMP. C.A. (m²)			TAXA DE OCUPAÇÃO		ÁREA PRIVATIVA (m²)
		COBERTA FECHADA	COBERTA ABERTA	DESCOBERTA	TOTAL	RESIDENCIAL	NÃO RESIDENCIAL	TOTAL	ÁREA	(%)	
	2º PAVTO	915,22	0,00	0,00	915,22	915,22	0,00	915,22	915,22	5,77%	837,87
	3º PAVTO	915,22	0,00	0,00	915,22	915,22	0,00	915,22	915,22	5,77%	837,87
	4º PAVTO	915,22	0,00	0,00	915,22	915,22	0,00	915,22	915,22	5,77%	837,87
	5º PAVTO	915,22	0,00	0,00	915,22	915,22	0,00	915,22	915,22	5,77%	837,87
	6º PAVTO	915,22	0,00	0,00	915,22	915,22	0,00	915,22	915,22	5,77%	837,87
USO MISTO	7º PAVTO	915,22	0,00	0,00	915,22	915,22	0,00	915,22	915,22	5,77%	837,87
FRUIÇÃO	8º PAVTO	915,22	0,00	0,00	915,22	915,22	0,00	915,22	915,22	5,77%	837,87
FRUIÇÃO	9º PAVTO	915,22	0,00	0,00	915,22	915,22	0,00	915,22	915,22	5,77%	837,87
FRUIÇÃO	10º PAVTO	915,22	0,00	0,00	915,22	915,22	0,00	915,22	915,22	5,77%	837,87
FRUIÇÃO	11º PAVTO	915,22	0,00	0,00	915,22	915,22	0,00	915,22	915,22	5,77%	837,87
	PAV. COBERTURA	688,00	0,00	227,23	915,23	688,00	0,00	688,00	688,00	4,34%	837,87
	SUBTOTAL	**9640,20**	**0,00**	**227,23**	**10067,43**	**9640,20**	**0,00**	**9640,20**			**9216,57**

TORRE 05

INCENTIVOS	PAVIMENTO	ÁREAS (m²)				ÁREA COMP. C.A. (m²)			TAXA DE OCUPAÇÃO		ÁREA PRIVATIVA (m²)
		COBERTA FECHADA	COBERTA ABERTA	DESCOBERTA	TOTAL	RESIDENCIAL	NÃO RESIDENCIAL	TOTAL	ÁREA	(%)	
	2º PAVTO	915,22	0,00	0,00	915,22	915,22	0,00	915,22	915,22	5,77%	837,87
	3º PAVTO	915,20	0,00	0,00	915,22	915,22	0,00	915,22	915,22	5,77%	837,87
	4º PAVTO	915,22	0,00	0,00	915,22	915,22	0,00	915,22	915,22	5,77%	837,87
	5º PAVTO	915,22	0,00	0,00	915,22	915,22	0,00	915,22	915,22	5,77%	837,87
	6º PAVTO	915,20	0,00	0,00	915,22	915,22	0,00	915,22	915,22	5,77%	837,87
USO MISTO	7º PAVTO	915,22	0,00	0,00	915,22	915,22	0,00	915,22	915,22	5,77%	837,87
FRUIÇÃO	8º PAVTO	915,20	0,00	0,00	915,22	915,22	0,00	915,22	915,22	5,77%	837,87
FRUIÇÃO	9º PAVTO	915,22	0,00	0,00	915,22	915,22	0,00	915,22	915,22	5,77%	837,87
FRUIÇÃO	10º PAVTO	915,22	0,00	0,00	915,22	915,22	0,00	915,22	915,22	5,77%	837,87
FRUIÇÃO	11º PAVTO	915,22	0,00	0,00	915,22	915,22	0,00	915,22	915,22	5,77%	837,87
	PAV. COBERTURA	661,59	0,00	253,63	915,22	661,59	0,00	661,59	661,59	4,17%	837,87
	SUBTOTAL	**9613,79**	**0,00**	**253,63**	**10067,42**	**9613,79**	**0,00**	**9613,79**			**9216,57**

CASA 01

INCENTIVOS	PAVIMENTO	ÁREAS (m²)				ÁREA COMP. C.A. (m²)			TAXA DE OCUPAÇÃO		ÁREA PRIVATIVA (m²)
		COBERTA FECHADA	COBERTA ABERTA	DESCOBERTA	TOTAL	RESIDENCIAL	NÃO RESIDENCIAL	TOTAL	ÁREA	(%)	
	1º PAVTO	169,13	53,64	0,00	222,77	222,77	0,00	222,77	222,77	1,41%	222,77
	MEZANINO	85,71	0,00	0,00	85,71	85,71	0,00	85,71	85,71	0,54%	85,71
	2º PAVTO	219,90	0,00	0,00	219,90	219,90	0,00	219,90	219,90	1,39%	219,90
	3º PAVTO	219,90	0,00	0,00	219,90	219,90	0,00	219,90	219,90	1,39%	219,90
	SUBTOTAL	**694,64**	**53,64**	**0,00**	**748,28**	**748,28**	**0,00**	**748,28**			**748,28**

CASA 02

INCENTIVOS	PAVIMENTO	ÁREAS (m²)				ÁREA COMP. C.A. (m²)			TAXA DE OCUPAÇÃO		ÁREA PRIVATIVA (m²)
		COBERTA FECHADA	COBERTA ABERTA	DESCOBERTA	TOTAL	RESIDENCIAL	NÃO RESIDENCIAL	TOTAL	ÁREA	(%)	
	1º PAVTO	168,72	53,16	0,00	221,88	221,88	0,00	221,88	221,88	1,40%	221,88
	MEZANINO	84,97	0,00	0,00	84,97	84,97	0,00	84,97	84,97	0,54%	84,97
	2º PAVTO	221,89	0,00	0,00	221,89	221,89	0,00	221,89	221,89	1,40%	221,89
	3º PAVTO	221,89	0,00	0,00	221,89	221,89	0,00	221,89	221,89	1,40%	221,89
	SUBTOTAL	**697,47**	**53,16**	**0,00**	**750,63**	**750,63**	**0,00**	**750,63**			**750,63**

CASA 03

INCENTIVOS	PAVIMENTO	ÁREAS (m²)				ÁREA COMP. C.A. (m²)			TAXA DE OCUPAÇÃO		ÁREA PRIVATIVA (m²)
		COBERTA FECHADA	COBERTA ABERTA	DESCOBERTA	TOTAL	RESIDENCIAL	NÃO RESIDENCIAL	TOTAL	ÁREA	(%)	
	1º PAVTO	168,73	53,16	0,00	221,89	221,89	0,00	221,89	221,89	1,40%	221,89
	MEZANINO	84,98	0,00	0,00	84,98	84,98	0,00	84,98	84,98	0,54%	84,98
	2º PAVTO	221,88	0,00	0,00	221,88	221,88	0,00	221,88	221,88	1,40%	221,88
	3º PAVTO	221,88	0,00	0,00	221,88	221,88	0,00	221,88	221,88	1,40%	221,88
	SUBTOTAL	**697,47**	**53,16**	**0,00**	**750,63**	**750,63**	**0,00**	**750,63**			**750,63**

CASA 04

INCENTIVOS	PAVIMENTO	ÁREAS (m²)				ÁREA COMP. C.A. (m²)			TAXA DE OCUPAÇÃO		ÁREA PRIVATIVA (m²)
		COBERTA FECHADA	COBERTA ABERTA	DESCOBERTA	TOTAL	RESIDENCIAL	NÃO RESIDENCIAL	TOTAL	ÁREA	(%)	
	1º PAVTO	169,12	53,63	0,00	222,75	222,75	0,00	222,75	222,75	1,41%	222,75
	MEZANINO	85,77	0,00	0,00	85,77	85,77	0,00	85,77	85,77	0,54%	85,77
	2º PAVTO	219,92	0,00	0,00	219,92	219,92	0,00	219,92	219,92	1,39%	219,92
	3º PAVTO	219,92	0,00	0,00	219,92	219,92	0,00	219,92	219,92	1,39%	219,92
	SUBTOTAL	**694,73**	**53,63**	**0,00**	**748,36**	**748,36**	**0,00**	**748,36**			**748,36**

TOTAL										
TOTAL	**70687,38**	**2862,35**	**1162,55**	**74712,28**	**62497,48**	**2081,78**	**64579,26**			**55381,30**

ESPAÇO RESERVADO PARA DECLARAÇÃO DE APROVAÇÃO JUNTO DO PROJETO

PREFEITURA DE FLORIANÓPOLIS

D'HOUSE

LOTE ÚNICO DA QUADRA 13-B DO LOT. PRAIA DE JURERÊ IV - AV. DAS LAGOSTAS, JURERÊ	22.72.014.1420
USO MISTO: MULTIFAMILAR E COMERCIAL	LOTEAMENTO PRAIA DE JURERÊ PROJETO nº 34.897

TAINA GELSDORF CARLOS:02101980007 — Assinado de forma digital por TAINA GELSDORF CARLOS:02101980007 Dados: 2026.02.25 14:16:23 -03'00'

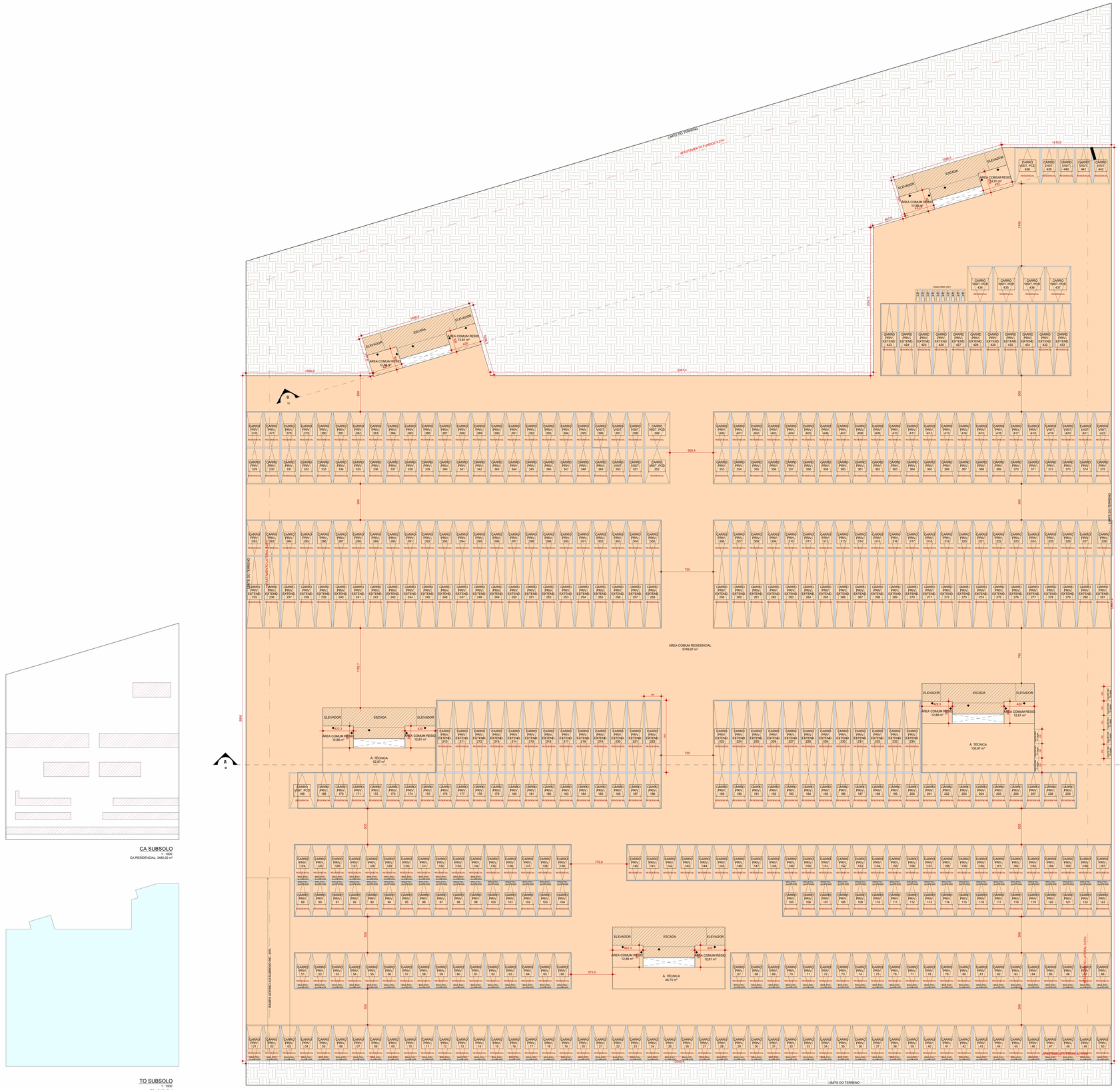
ASSINATURA
EMPREENDIMENTO CBA - 35 SPE LTDA
CPF/CNPJ - 52.770.827/0001-24

FABIO VIEIRA DA SILVA:02104561914 — Assinado de forma digital por FABIO VIEIRA DA SILVA:02104561914 Dados: 2026.02.19 16:19:46 -03'00'

ASSINATURA
Fábio Silva
ARQUITETO E URBANISTA CAU - A131393-2

CONTEÚDO | LOCAÇÃO	Como indicada	07/05/2021

Nº DA PRANCHA / 03



QUADRO DE ÁREAS

EMBASAMENTO COMUM

INCENTIVOS	PAVIMENTO	ÁREAS (m²)				ÁREA COMP. C.A. (m²)			TAXA DE OCUPAÇÃO		ÁREA PRIVATIVA (m²)
		COBERTA FECHADA	COBERTA ABERTA	DESCOBERTA	TOTAL	RESIDENCIAL	NÃO RESIDENCIAL	TOTAL	ÁREA	(%)	
	SUBSOLO 1	12450,47	0,00	0,00	12450,47	3480,00	0,00	3480,00	12450,47	78,53%	6300,55
	1º PAVTO	3859,51	2646,76	0,00	6506,27	5117,03	1391,24	6508,27	6508,27	41,05%	0,00
	PISO INTERMEDIÁRIO	2418,50	0,00	0,00	2418,50	1727,06	690,54	2418,50	2418,50	15,25%	0,00
	SUBTOTAL	**18728,48**	**2646,76**	**0,00**	**21377,24**	**10324,09**	**2081,78**	**12406,77**			**6300,55**

TORRE 01

INCENTIVOS	PAVIMENTO	ÁREAS (m²)				ÁREA COMP. C.A. (m²)			TAXA DE OCUPAÇÃO		ÁREA PRIVATIVA (m²)
		COBERTA FECHADA	COBERTA ABERTA	DESCOBERTA	TOTAL	RESIDENCIAL	NÃO RESIDENCIAL	TOTAL	ÁREA	(%)	
	2º PAVTO	915,22	0,00	0,00	915,22	915,22	0,00	915,22	915,22	5,77%	837,87
	3º PAVTO	915,22	0,00	0,00	915,22	915,22	0,00	915,22	915,22	5,77%	837,87
	4º PAVTO	915,22	0,00	0,00	915,22	915,22	0,00	915,22	915,22	5,77%	837,87
	5º PAVTO	915,22	0,00	0,00	915,22	915,22	0,00	915,22	915,22	5,77%	837,87
	6º PAVTO	915,22	0,00	0,00	915,22	915,22	0,00	915,22	915,22	5,77%	837,87
USO MISTO	7º PAVTO	915,22	0,00	0,00	915,22	915,22	0,00	915,22	915,22	5,77%	837,87
FRUIÇÃO	8º PAVTO	915,22	0,00	0,00	915,22	915,22	0,00	915,22	915,22	5,77%	837,87
FRUIÇÃO	9º PAVTO	915,22	0,00	0,00	915,22	915,22	0,00	915,22	915,22	5,77%	837,87
FRUIÇÃO	10º PAVTO	915,22	0,00	0,00	915,22	915,22	0,00	915,22	915,22	5,77%	837,87
FRUIÇÃO	11º PAVTO	915,22	0,00	0,00	915,22	915,22	0,00	915,22	915,22	5,77%	837,87
	PAV. COBERTURA	688,00	0,00	227,23	915,23	688,00	0,00	688,00	688,00	4,34%	837,87
	SUBTOTAL	**9640,20**	**0,00**	**227,23**	**10067,43**	**9640,20**	**0,00**	**9640,20**			**9216,57**

TORRE 02

INCENTIVOS	PAVIMENTO	ÁREAS (m²)				ÁREA COMP. C.A. (m²)			TAXA DE OCUPAÇÃO		ÁREA PRIVATIVA (m²)
		COBERTA FECHADA	COBERTA ABERTA	DESCOBERTA	TOTAL	RESIDENCIAL	NÃO RESIDENCIAL	TOTAL	ÁREA	(%)	
	2º PAVTO	915,22	0,00	0,00	915,22	915,22	0,00	915,22	915,22	5,77%	837,87
	3º PAVTO	915,22	0,00	0,00	915,22	915,22	0,00	915,22	915,22	5,77%	837,87
	4º PAVTO	915,22	0,00	0,00	915,22	915,22	0,00	915,22	915,22	5,77%	837,87
	5º PAVTO	915,22	0,00	0,00	915,22	915,22	0,00	915,22	915,22	5,77%	837,87
	6º PAVTO	915,22	0,00	0,00	915,22	915,22	0,00	915,22	915,22	5,77%	837,87
USO MISTO	7º PAVTO	915,22	0,00	0,00	915,22	915,22	0,00	915,22	915,22	5,77%	837,87
FRUIÇÃO	8º PAVTO	915,22	0,00	0,00	915,22	915,22	0,00	915,22	915,22	5,77%	837,87
FRUIÇÃO	9º PAVTO	915,22	0,00	0,00	915,22	915,22	0,00	915,22	915,22	5,77%	837,87
FRUIÇÃO	10º PAVTO	915,22	0,00	0,00	915,22	915,22	0,00	915,22	915,22	5,77%	837,87
FRUIÇÃO	11º PAVTO	915,22	0,00	0,00	915,22	915,22	0,00	915,22	915,22	5,77%	837,87
	PAV. COBERTURA	688,00	0,00	227,23	915,23	688,00	0,00	688,00	688,00	4,34%	837,87
	SUBTOTAL	**9640,20**	**0,00**	**227,23**	**10067,43**	**9640,20**	**0,00**	**9640,20**			**9216,57**

TORRE 03

INCENTIVOS	PAVIMENTO	ÁREAS (m²)				ÁREA COMP. C.A. (m²)			TAXA DE OCUPAÇÃO		ÁREA PRIVATIVA (m²)
		COBERTA FECHADA	COBERTA ABERTA	DESCOBERTA	TOTAL	RESIDENCIAL	NÃO RESIDENCIAL	TOTAL	ÁREA	(%)	
	2º PAVTO	915,22	0,00	0,00	915,22	915,22	0,00	915,22	915,22	5,77%	837,87
	3º PAVTO	915,22	0,00	0,00	915,22	915,22	0,00	915,22	915,22	5,77%	837,87
	4º PAVTO	915,22	0,00	0,00	915,22	915,22	0,00	915,22	915,22	5,77%	837,87
	5º PAVTO	915,22	0,00	0,00	915,22	915,22	0,00	915,22	915,22	5,77%	837,87
	6º PAVTO	915,22	0,00	0,00	915,22	915,22	0,00	915,22	915,22	5,77%	837,87
USO MISTO	7º PAVTO	915,22	0,00	0,00	915,22	915,22	0,00	915,22	915,22	5,77%	837,87
FRUIÇÃO	8º PAVTO	915,22	0,00	0,00	915,22	915,22	0,00	915,22	915,22	5,77%	837,87
FRUIÇÃO	9º PAVTO	915,22	0,00	0,00	915,22	915,22	0,00	915,22	915,22	5,77%	837,87
FRUIÇÃO	10º PAVTO	915,22	0,00	0,00	915,22	915,22	0,00	915,22	915,22	5,77%	837,87
FRUIÇÃO	11º PAVTO	915,22	0,00	0,00	915,22	915,22	0,00	915,22	915,22	5,77%	837,87
	PAV. COBERTURA	688,00	0,00	227,23	915,23	688,00	0,00	688,00	688,00	4,34%	837,87
	SUBTOTAL	**9640,20**	**0,00**	**227,23**	**10067,43**	**9640,20**	**0,00**	**9640,20**			**9216,57**

TORRE 04

INCENTIVOS	PAVIMENTO	ÁREAS (m²)				ÁREA COMP. C.A. (m²)			TAXA DE OCUPAÇÃO		ÁREA PRIVATIVA (m²)
		COBERTA FECHADA	COBERTA ABERTA	DESCOBERTA	TOTAL	RESIDENCIAL	NÃO RESIDENCIAL	TOTAL	ÁREA	(%)	
	2º PAVTO	915,22	0,00	0,00	915,22	915,22	0,00	915,22	915,22	5,77%	837,87
	3º PAVTO	915,22	0,00	0,00	915,22	915,22	0,00	915,22	915,22	5,77%	837,87
	4º PAVTO	915,22	0,00	0,00	915,22	915,22	0,00	915,22	915,22	5,77%	837,87
	5º PAVTO	915,22	0,00	0,00	915,22	915,22	0,00	915,22	915,22	5,77%	837,87
	6º PAVTO	915,22	0,00	0,00	915,22	915,22	0,00	915,22	915,22	5,77%	837,87
USO MISTO	7º PAVTO	915,22	0,00	0,00	915,22	915,22	0,00	915,22	915,22	5,77%	837,87
FRUIÇÃO	8º PAVTO	915,22	0,00	0,00	915,22	915,22	0,00	915,22	915,22	5,77%	837,87
FRUIÇÃO	9º PAVTO	915,22	0,00	0,00	915,22	915,22	0,00	915,22	915,22	5,77%	837,87
FRUIÇÃO	10º PAVTO	915,22	0,00	0,00	915,22	915,22	0,00	915,22	915,22	5,77%	837,87
FRUIÇÃO	11º PAVTO	915,22	0,00	0,00	915,22	915,22	0,00	915,22	915,22	5,77%	837,87
	PAV. COBERTURA	688,00	0,00	227,23	915,23	688,00	0,00	688,00	688,00	4,34%	837,87
	SUBTOTAL	**9640,20**	**0,00**	**227,23**	**10067,43**	**9640,20**	**0,00**	**9640,20**			**9216,57**

TORRE 05

INCENTIVOS	PAVIMENTO	ÁREAS (m²)				ÁREA COMP. C.A. (m²)			TAXA DE OCUPAÇÃO		ÁREA PRIVATIVA (m²)
		COBERTA FECHADA	COBERTA ABERTA	DESCOBERTA	TOTAL	RESIDENCIAL	NÃO RESIDENCIAL	TOTAL	ÁREA	(%)	
	2º PAVTO	915,22	0,00	0,00	915,22	915,22	0,00	915,22	915,22	5,77%	837,87
	3º PAVTO	915,22	0,00	0,00	915,22	915,22	0,00	915,22	915,22	5,77%	837,87
	4º PAVTO	915,22	0,00	0,00	915,22	915,22	0,00	915,22	915,22	5,77%	837,87
	5º PAVTO	915,22	0,00	0,00	915,22	915,22	0,00	915,22	915,22	5,77%	837,87
	6º PAVTO	915,22	0,00	0,00	915,22	915,22	0,00	915,22	915,22	5,77%	837,87
USO MISTO	7º PAVTO	915,22	0,00	0,00	915,22	915,22	0,00	915,22	915,22	5,77%	837,87
FRUIÇÃO	8º PAVTO	915,22	0,00	0,00	915,22	915,22	0,00	915,22	915,22	5,77%	837,87
FRUIÇÃO	9º PAVTO	915,22	0,00	0,00	915,22	915,22	0,00	915,22	915,22	5,77%	837,87
FRUIÇÃO	10º PAVTO	915,22	0,00	0,00	915,22	915,22	0,00	915,22	915,22	5,77%	837,87
FRUIÇÃO	11º PAVTO	915,22	0,00	0,00	915,22	915,22	0,00	915,22	915,22	5,77%	837,87
	PAV. COBERTURA	661,59	0,00	253,63	915,22	661,59	0,00	661,59	661,59	4,17%	837,87
	SUBTOTAL	**9613,79**	**0,00**	**253,63**	**10067,42**	**9613,79**	**0,00**	**9613,79**			**9216,57**

CASA 01

INCENTIVOS	PAVIMENTO	ÁREAS (m²)				ÁREA COMP. C.A. (m²)			TAXA DE OCUPAÇÃO		ÁREA PRIVATIVA (m²)
		COBERTA FECHADA	COBERTA ABERTA	DESCOBERTA	TOTAL	RESIDENCIAL	NÃO RESIDENCIAL	TOTAL	ÁREA	(%)	
	1º PAVTO	169,13	53,64	0,00	222,77	222,77	0,00	222,77	222,77	1,41%	222,77
	MEZANINO	85,71	0,00	0,00	85,71	85,71	0,00	85,71	85,71	0,54%	85,71
	2º PAVTO	219,90	0,00	0,00	219,90	219,90	0,00	219,90	219,90	1,39%	219,90
	3º PAVTO	219,90	0,00	0,00	219,90	219,90	0,00	219,90	219,90	1,39%	219,90
	SUBTOTAL	**694,64**	**53,64**	**0,00**	**748,28**	**748,28**	**0,00**	**748,28**			**748,28**

CASA 02

INCENTIVOS	PAVIMENTO	ÁREAS (m²)				ÁREA COMP. C.A. (m²)			TAXA DE OCUPAÇÃO		ÁREA PRIVATIVA (m²)
		COBERTA FECHADA	COBERTA ABERTA	DESCOBERTA	TOTAL	RESIDENCIAL	NÃO RESIDENCIAL	TOTAL	ÁREA	(%)	
	1º PAVTO	168,72	53,16	0,00	221,88	221,88	0,00	221,88	221,88	1,40%	221,88
	MEZANINO	84,97	0,00	0,00	84,97	84,97	0,00	84,97	84,97	0,54%	84,97
	2º PAVTO	221,89	0,00	0,00	221,89	221,89	0,00	221,89	221,89	1,40%	221,89
	3º PAVTO	221,89	0,00	0,00	221,89	221,89	0,00	221,89	221,89	1,40%	221,89
	SUBTOTAL	**697,47**	**53,16**	**0,00**	**750,63**	**750,63**	**0,00**	**750,63**			**750,63**

CASA 03

INCENTIVOS	PAVIMENTO	ÁREAS (m²)				ÁREA COMP. C.A. (m²)			TAXA DE OCUPAÇÃO		ÁREA PRIVATIVA (m²)
		COBERTA FECHADA	COBERTA ABERTA	DESCOBERTA	TOTAL	RESIDENCIAL	NÃO RESIDENCIAL	TOTAL	ÁREA	(%)	
	1º PAVTO	168,72	53,16	0,00	221,88	221,88	0,00	221,88	221,88	1,40%	221,88
	MEZANINO	84,98	0,00	0,00	84,98	84,98	0,00	84,98	84,98	0,54%	84,98
	2º PAVTO	221,88	0,00	0,00	221,88	221,88	0,00	221,88	221,88	1,40%	221,88
	3º PAVTO	221,88	0,00	0,00	221,88	221,88	0,00	221,88	221,88	1,40%	221,88
	SUBTOTAL	**697,47**	**53,16**	**0,00**	**750,63**	**750,63**	**0,00**	**750,63**			**750,63**

CASA 04

INCENTIVOS	PAVIMENTO	ÁREAS (m²)				ÁREA COMP. C.A. (m²)			TAXA DE OCUPAÇÃO		ÁREA PRIVATIVA (m²)
		COBERTA FECHADA	COBERTA ABERTA	DESCOBERTA	TOTAL	RESIDENCIAL	NÃO RESIDENCIAL	TOTAL	ÁREA	(%)	
	1º PAVTO	169,12	53,63	0,00	222,75	222,75	0,00	222,75	222,75	1,41%	222,75
	MEZANINO	85,77	0,00	0,00	85,77	85,77	0,00	85,77	85,77	0,54%	85,77
	2º PAVTO	219,92	0,00	0,00	219,92	219,92	0,00	219,92	219,92	1,39%	219,92
	3º PAVTO	219,92	0,00	0,00	219,92	219,92	0,00	219,92	219,92	1,39%	219,92
	SUBTOTAL	**694,73**	**53,63**	**0,00**	**748,36**	**748,36**	**0,00**	**748,36**			**748,36**

	TOTAL	**70687,38**	**2862,35**	**1162,55**	**74712,28**	**62497,48**	**2081,78**	**64579,26**			**55381,30**

PROJ. REFERENCIADO PELA ESCRITURA DE AFETAÇÃO - QUADRO GEOMÉTRICO PROVISÓRIO

PREFEITURA DE FLORIANÓPOLIS

D'HOUSE

LOTE ÚNICO DA QUADRA 13-B DO LOT. PRAIA DE JURERÊ IV - AV. DAS LAGOSTAS, JURERÊ

22.72.014.1420

USO MISTO: MULTIFAMILAR E COMERCIAL

LOTEAMENTO PRAIA DE JURERÊ PROJETO nº 34.897

TAINA GELSDORF CARLOS:02105198007 — Assinado de forma digital por TAINA GELSDORF CARLOS:02105198007 Dados: 2026.02.23 14:16:59 -03'00'

ASSINATURA
EMPREENDIMENTO CBA - 35 SPE LTDA
CPF/CNPJ - 52.778.827/0001-24

FABIO VIEIRA DA SILVA:02104561914 — Assinado de forma digital por FABIO VIEIRA DA SILVA:02104561914 Dados: 2026.02.19 16:20:15 -03'00'

ASSINATURA
Fábio Silva
ARQUITETO E URBANISTA CAU - A1013393-2

CONTEÚDO | SUBSOLO 01

Como indicada | 07/05/2021 | Nº DA PRANCHA / 04



CA 1º PAVIMENTO

1 : 1000

CA RESIDENCIAL: 6006,32 m²
CA NÃO RESIDENCIAL: 1391,24 m²
CA TOTAL: 7397,56 m²

TO 1º PAVIMENTO

1 : 1000

TO: 7397,56 m²

TABELA DE ÁREAS USO MISTO

A	ÁREA CONCEDIDA PELO INCENTIVO USO MISTO	4576,10 m²
B	ÁREA MÍNIMA DO USO DIVERSO DE USO PRINCIPAL	1525,37 m²
C	ÁREA TOTAL DESTINADA A USO DIVERSO DO USO PRINCIPAL	2081,78 m²
D	COMPRIMENTO DAS FACHADAS VOLTADAS AO LOGRADOURO PÚBLICO	10244,80 m²
E	COMPRIMENTO TOTAL DA FACHADA ATIVA	5730,00 m²
F	ÁREA FRUIÇÃO PUBLICA	422,84 m²
G	ÁREA FRUIÇÃO PÚBLICA USO DO PEDESTRE	422,84 m²
H	NÚMERO DE ÁRVORES PREVISTAS (1/50m² DE FRUIÇÃO)	09
I	NÚMERO DE PARACICLOS PREVISTOS (1/25m² DE LOJA)	63

A ADEQUAÇÃO DA CALÇADA, ESTRUTURA CICLOVIARIA E PERFIL VIARIO SERÃO EXECUTADOS CONFORME PROCESSO ESPECIFICO DE MELHORIAS URBANAS.

QUADRO DE ÁREAS

EMBASAMENTO COMUM

INCENTIVOS	PAVIMENTO	ÁREAS (m²)				ÁREA COMP. C.A. (m²)			TAXA DE OCUPAÇÃO		ÁREA PRIVATIVA (m²)
		COBERTA FECHADA	COBERTA ABERTA	DESCOBERTA	TOTAL	RESIDENCIAL	NÃO RESIDENCIAL	TOTAL	ÁREA	(%)	
	SUBSOLO I	12450,47	0,00	0,00	12450,47	3480,00	0,00	3480,00	12450,47	78,53%	6300,55
	1º PAVTO	3859,51	2648,76	0,00	6508,27	5117,03	1391,24	6508,27	6508,27	41,05%	0,00
	PISO INTERMEDIÁRIO	2418,50	0,00	0,00	2418,50	1727,06	690,54	2418,50	2418,50	15,25%	0,00
	SUBTOTAL	**18728,48**	**2648,76**	**0,00**	**21377,24**	**10324,09**	**2081,78**	**12406,77**			**6300,55**

TORRE 01

INCENTIVOS	PAVIMENTO	ÁREAS (m²)				ÁREA COMP. C.A. (m²)			TAXA DE OCUPAÇÃO		ÁREA PRIVATIVA (m²)
		COBERTA FECHADA	COBERTA ABERTA	DESCOBERTA	TOTAL	RESIDENCIAL	NÃO RESIDENCIAL	TOTAL	ÁREA	(%)	
	2º PAVTO	915,22	0,00	0,00	915,22	915,22	0,00	915,22	915,22	5,77%	837,87
	3º PAVTO	915,22	0,00	0,00	915,22	915,22	0,00	915,22	915,22	5,77%	837,87
	4º PAVTO	915,22	0,00	0,00	915,22	915,22	0,00	915,22	915,22	5,77%	837,87
	5º PAVTO	915,22	0,00	0,00	915,22	915,22	0,00	915,22	915,22	5,77%	837,87
	6º PAVTO	915,22	0,00	0,00	915,22	915,22	0,00	915,22	915,22	5,77%	837,87
USO MISTO	7º PAVTO	915,22	0,00	0,00	915,22	915,22	0,00	915,22	915,22	5,77%	837,87
FRUIÇÃO	8º PAVTO	915,22	0,00	0,00	915,22	915,22	0,00	915,22	915,22	5,77%	837,87
FRUIÇÃO	9º PAVTO	915,22	0,00	0,00	915,22	915,22	0,00	915,22	915,22	5,77%	837,87
FRUIÇÃO	10º PAVTO	915,22	0,00	0,00	915,22	915,22	0,00	915,22	915,22	5,77%	837,87
FRUIÇÃO	11º PAVTO	915,22	0,00	0,00	915,22	915,22	0,00	915,22	915,22	5,77%	837,87
	PAV. COBERTURA	688,00	0,00	227,23	915,23	688,00	0,00	688,00	688,00	4,34%	837,87
	SUBTOTAL	**9640,20**	**0,00**	**227,23**	**10067,43**	**9640,20**	**0,00**	**9640,20**			**9216,57**

TORRE 02

INCENTIVOS	PAVIMENTO	ÁREAS (m²)				ÁREA COMP. C.A. (m²)			TAXA DE OCUPAÇÃO		ÁREA PRIVATIVA (m²)
		COBERTA FECHADA	COBERTA ABERTA	DESCOBERTA	TOTAL	RESIDENCIAL	NÃO RESIDENCIAL	TOTAL	ÁREA	(%)	
	2º PAVTO	915,22	0,00	0,00	915,22	915,22	0,00	915,22	915,22	5,77%	837,87
	3º PAVTO	915,22	0,00	0,00	915,22	915,22	0,00	915,22	915,22	5,77%	837,87
	4º PAVTO	915,22	0,00	0,00	915,22	915,22	0,00	915,22	915,22	5,77%	837,87
	5º PAVTO	915,22	0,00	0,00	915,22	915,22	0,00	915,22	915,22	5,77%	837,87
	6º PAVTO	915,22	0,00	0,00	915,22	915,22	0,00	915,22	915,22	5,77%	837,87
USO MISTO	7º PAVTO	915,22	0,00	0,00	915,22	915,22	0,00	915,22	915,22	5,77%	837,87
FRUIÇÃO	8º PAVTO	915,22	0,00	0,00	915,22	915,22	0,00	915,22	915,22	5,77%	837,87
FRUIÇÃO	9º PAVTO	915,22	0,00	0,00	915,22	915,22	0,00	915,22	915,22	5,77%	837,87
FRUIÇÃO	10º PAVTO	915,22	0,00	0,00	915,22	915,22	0,00	915,22	915,22	5,77%	837,87
FRUIÇÃO	11º PAVTO	915,22	0,00	0,00	915,22	915,22	0,00	915,22	915,22	5,77%	837,87
	PAV. COBERTURA	688,00	0,00	227,23	915,23	688,00	0,00	688,00	688,00	4,34%	837,87
	SUBTOTAL	**9640,20**	**0,00**	**227,23**	**10067,43**	**9640,20**	**0,00**	**9640,20**			**9216,57**

TORRE 03

INCENTIVOS	PAVIMENTO	ÁREAS (m²)				ÁREA COMP. C.A. (m²)			TAXA DE OCUPAÇÃO		ÁREA PRIVATIVA (m²)
		COBERTA FECHADA	COBERTA ABERTA	DESCOBERTA	TOTAL	RESIDENCIAL	NÃO RESIDENCIAL	TOTAL	ÁREA	(%)	
	2º PAVTO	915,22	0,00	0,00	915,22	915,22	0,00	915,22	915,22	5,77%	837,87
	3º PAVTO	915,22	0,00	0,00	915,22	915,22	0,00	915,22	915,22	5,77%	837,87
	4º PAVTO	915,22	0,00	0,00	915,22	915,22	0,00	915,22	915,22	5,77%	837,87
	5º PAVTO	915,22	0,00	0,00	915,22	915,22	0,00	915,22	915,22	5,77%	837,87
	6º PAVTO	915,22	0,00	0,00	915,22	915,22	0,00	915,22	915,22	5,77%	837,87
USO MISTO	7º PAVTO	915,22	0,00	0,00	915,22	915,22	0,00	915,22	915,22	5,77%	837,87
FRUIÇÃO	8º PAVTO	915,22	0,00	0,00	915,22	915,22	0,00	915,22	915,22	5,77%	837,87
FRUIÇÃO	9º PAVTO	915,22	0,00	0,00	915,22	915,22	0,00	915,22	915,22	5,77%	837,87
FRUIÇÃO	10º PAVTO	915,22	0,00	0,00	915,22	915,22	0,00	915,22	915,22	5,77%	837,87
FRUIÇÃO	11º PAVTO	915,22	0,00	0,00	915,22	915,22	0,00	915,22	915,22	5,77%	837,87
	PAV. COBERTURA	688,00	0,00	227,23	915,23	688,00	0,00	688,00	688,00	4,34%	837,87
	SUBTOTAL	**9640,20**	**0,00**	**227,23**	**10067,43**	**9640,20**	**0,00**	**9640,20**			**9216,57**

TORRE 04

INCENTIVOS	PAVIMENTO	ÁREAS (m²)				ÁREA COMP. C.A. (m²)			TAXA DE OCUPAÇÃO		ÁREA PRIVATIVA (m²)
		COBERTA FECHADA	COBERTA ABERTA	DESCOBERTA	TOTAL	RESIDENCIAL	NÃO RESIDENCIAL	TOTAL	ÁREA	(%)	
	2º PAVTO	915,22	0,00	0,00	915,22	915,22	0,00	915,22	915,22	5,77%	837,87
	3º PAVTO	915,22	0,00	0,00	915,22	915,22	0,00	915,22	915,22	5,77%	837,87
	4º PAVTO	915,22	0,00	0,00	915,22	915,22	0,00	915,22	915,22	5,77%	837,87
	5º PAVTO	915,22	0,00	0,00	915,22	915,22	0,00	915,22	915,22	5,77%	837,87
	6º PAVTO	915,22	0,00	0,00	915,22	915,22	0,00	915,22	915,22	5,77%	837,87
USO MISTO	7º PAVTO	915,22	0,00	0,00	915,22	915,22	0,00	915,22	915,22	5,77%	837,87
FRUIÇÃO	8º PAVTO	915,22	0,00	0,00	915,22	915,22	0,00	915,22	915,22	5,77%	837,87
FRUIÇÃO	9º PAVTO	915,22	0,00	0,00	915,22	915,22	0,00	915,22	915,22	5,77%	837,87
FRUIÇÃO	10º PAVTO	915,22	0,00	0,00	915,22	915,22	0,00	915,22	915,22	5,77%	837,87
FRUIÇÃO	11º PAVTO	915,22	0,00	0,00	915,22	915,22	0,00	915,22	915,22	5,77%	837,87
	PAV. COBERTURA	688,00	0,00	227,23	915,23	688,00	0,00	688,00	688,00	4,34%	837,87
	SUBTOTAL	**9640,20**	**0,00**	**227,23**	**10067,43**	**9640,20**	**0,00**	**9640,20**			**9216,57**

TORRE 05

INCENTIVOS	PAVIMENTO	ÁREAS (m²)				ÁREA COMP. C.A. (m²)			TAXA DE OCUPAÇÃO		ÁREA PRIVATIVA (m²)
		COBERTA FECHADA	COBERTA ABERTA	DESCOBERTA	TOTAL	RESIDENCIAL	NÃO RESIDENCIAL	TOTAL	ÁREA	(%)	
	2º PAVTO	915,22	0,00	0,00	915,22	915,22	0,00	915,22	915,22	5,77%	837,87
	3º PAVTO	915,22	0,00	0,00	915,22	915,22	0,00	915,22	915,22	5,77%	837,87
	4º PAVTO	915,22	0,00	0,00	915,22	915,22	0,00	915,22	915,22	5,77%	837,87
	5º PAVTO	915,22	0,00	0,00	915,22	915,22	0,00	915,22	915,22	5,77%	837,87
	6º PAVTO	915,22	0,00	0,00	915,22	915,22	0,00	915,22	915,22	5,77%	837,87
USO MISTO	7º PAVTO	915,22	0,00	0,00	915,22	915,22	0,00	915,22	915,22	5,77%	837,87
FRUIÇÃO	8º PAVTO	915,22	0,00	0,00	915,22	915,22	0,00	915,22	915,22	5,77%	837,87
FRUIÇÃO	9º PAVTO	915,22	0,00	0,00	915,22	915,22	0,00	915,22	915,22	5,77%	837,87
FRUIÇÃO	10º PAVTO	915,22	0,00	0,00	915,22	915,22	0,00	915,22	915,22	5,77%	837,87
FRUIÇÃO	11º PAVTO	915,22	0,00	0,00	915,22	915,22	0,00	915,22	915,22	5,77%	837,87
	PAV. COBERTURA	661,59	0,00	253,63	915,22	661,59	0,00	661,59	661,59	4,17%	837,87
	SUBTOTAL	**9813,79**	**0,00**	**253,63**	**10067,42**	**9813,79**	**0,00**	**9813,79**			**9216,57**

CASA 01

INCENTIVOS	PAVIMENTO	ÁREAS (m²)				ÁREA COMP. C.A. (m²)			TAXA DE OCUPAÇÃO		ÁREA PRIVATIVA (m²)
		COBERTA FECHADA	COBERTA ABERTA	DESCOBERTA	TOTAL	RESIDENCIAL	NÃO RESIDENCIAL	TOTAL	ÁREA	(%)	
	1º PAVTO	169,13	53,64	0,00	222,77	222,77	0,00	222,77	222,77	1,41%	222,77
	MEZANINO	85,71	0,00	0,00	85,71	85,71	0,00	85,71	85,71	0,54%	85,71
	2º PAVTO	219,90	0,00	0,00	219,90	219,90	0,00	219,90	219,90	1,39%	219,90
	3º PAVTO	219,90	0,00	0,00	219,90	219,90	0,00	219,90	219,90	1,39%	219,90
	SUBTOTAL	**694,64**	**53,64**	**0,00**	**748,28**	**748,28**	**0,00**	**748,28**			**748,28**

CASA 02

INCENTIVOS	PAVIMENTO	ÁREAS (m²)				ÁREA COMP. C.A. (m²)			TAXA DE OCUPAÇÃO		ÁREA PRIVATIVA (m²)
		COBERTA FECHADA	COBERTA ABERTA	DESCOBERTA	TOTAL	RESIDENCIAL	NÃO RESIDENCIAL	TOTAL	ÁREA	(%)	
	1º PAVTO	168,72	53,16	0,00	221,88	221,88	0,00	221,88	221,88	1,40%	221,88
	MEZANINO	84,97	0,00	0,00	84,97	84,97	0,00	84,97	84,97	0,54%	84,97
	2º PAVTO	221,89	0,00	0,00	221,89	221,89	0,00	221,89	221,89	1,40%	221,89
	3º PAVTO	221,89	0,00	0,00	221,89	221,89	0,00	221,89	221,89	1,40%	221,89
	SUBTOTAL	**697,47**	**53,16**	**0,00**	**750,63**	**750,63**	**0,00**	**750,63**			**750,63**

CASA 03

INCENTIVOS	PAVIMENTO	ÁREAS (m²)				ÁREA COMP. C.A. (m²)			TAXA DE OCUPAÇÃO		ÁREA PRIVATIVA (m²)
		COBERTA FECHADA	COBERTA ABERTA	DESCOBERTA	TOTAL	RESIDENCIAL	NÃO RESIDENCIAL	TOTAL	ÁREA	(%)	
	1º PAVTO	168,73	53,16	0,00	221,89	221,89	0,00	221,89	221,89	1,40%	221,89
	MEZANINO	84,98	0,00	0,00	84,98	84,98	0,00	84,98	84,98	0,54%	84,98
	2º PAVTO	221,88	0,00	0,00	221,88	221,88	0,00	221,88	221,88	1,40%	221,88
	3º PAVTO	221,88	0,00	0,00	221,88	221,88	0,00	221,88	221,88	1,40%	221,88
	SUBTOTAL	**697,47**	**53,16**	**0,00**	**750,63**	**750,63**	**0,00**	**750,63**			**750,63**

CASA 04

INCENTIVOS	PAVIMENTO	ÁREAS (m²)				ÁREA COMP. C.A. (m²)			TAXA DE OCUPAÇÃO		ÁREA PRIVATIVA (m²)
		COBERTA FECHADA	COBERTA ABERTA	DESCOBERTA	TOTAL	RESIDENCIAL	NÃO RESIDENCIAL	TOTAL	ÁREA	(%)	
	1º PAVTO	169,12	53,63	0,00	222,75	222,75	0,00	222,75	222,75	1,41%	222,75
	MEZANINO	85,77	0,00	0,00	85,77	85,77	0,00	85,77	85,77	0,54%	85,77
	2º PAVTO	219,92	0,00	0,00	219,92	219,92	0,00	219,92	219,92	1,39%	219,92
	3º PAVTO	219,92	0,00	0,00	219,92	219,92	0,00	219,92	219,92	1,39%	219,92
	SUBTOTAL	**694,73**	**53,63**	**0,00**	**748,36**	**748,36**	**0,00**	**748,36**			**748,36**

	TOTAL	**70607,38**	**2662,35**	**1162,55**	**74712,28**	**62497,48**	**2081,78**	**64579,26**			**55381,30**

ESPAÇO RESERVADO PARA SELO DIGITAL DE APROVAÇÃO QUANDO DISPONIBILIZADO

PREFEITURA DE FLORIANÓPOLIS

D'HOUSE

ARQUITETURA E URBANISMO

LOTE ÚNICO DA QUADRA 13-B DO LOT. PRAIA DE JURERÊ IV - AV. DAS LAGOSTAS, JURERÊ — 22.72.014.1420

USO MISTO: MULTIFAMILAR E COMERCIAL — LOTEAMENTO PRAIA DE JURERÊ PROJETO nº 34.887

TAINA GELSDORF CARLOS:02105198007 — Assinado de forma digital por TAINA GELSDORF CARLOS:02105198007 Dados: 2026.02.23 14:11:40 -03'00'

FABIO VIEIRA DA SILVA:02104561914 — Assinado de forma digital por FABIO VIEIRA DA SILVA:02104561914 Dados: 2026.02.19 16:20:43 -03'00'

ASSINATURA
EMPREENDIMENTO CBA - 35 SPE LTDA
CPF/CNPJ - 52.778.827/0001-24

ASSINATURA
Fábio Silva
ARQUITETO E URBANISTA CAU - A131393-2

CONTEÚDO | 1º PAVIMENTO

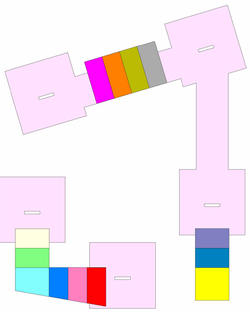
Como indicada | 07/05/2021 | Nº DA PRANCHA / 05

MEMORIAL MEZANINO E PISO INTERMEDIÁRIO

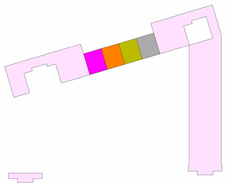
COMPARTIMENTO	ÁREA DO COMPARTIMENTO	MÁX. MEZANINO (50% área do compart.)	ÁREA UTILIZADA NO MEZANINO
LOJA 01	140,19	70,10	70,03
LOJA 02	140,18	70,09	69,45
LOJA 03	185,29	92,65	92,03
LOJA 04	125,15	62,57	62,32
LOJA 05	136,01	68,01	68,00
LOJA 06	149,13	74,57	74,42
LOJA 07	234,91	117,46	115,70
LOJA 08	140,19	70,10	69,01
LOJA 09	140,19	70,10	69,59
CASA 01	169,13	84,57	84,44
CASA 02	168,72	84,36	83,71
CASA 03	168,73	84,37	83,72
CASA 04	169,12	84,56	84,50

PISO INTERMEDIÁRIO		
ÁREA TOTAL DO PAVIMENTO INFERIOR	MÁX. PISO INTERMEDIÁRIO (75% da área do pav. inferior)	ÁREA UTILIZADA NO PISO INTERMEDIÁRIO
7179,51	5384,63	2754,88

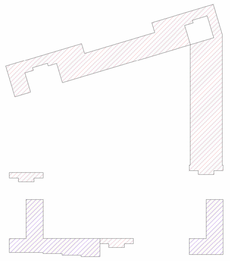
DECLARAÇÃO:
1- NÃO HÁ SUBDIVISÕES NOS AMBIENTES COM MEZANINO, E NEM NO COMPARTIMENTO DE ACESSO, ALÉM DAQUELAS PREVISTAS NA INSTRUÇÃO NORMATIVA 004/SMHDU/GAB/2023.



PAVIMENTO DE ACESSO
1 : 1000

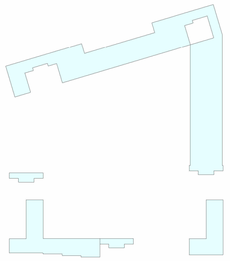


PISO INTERMEDIÁRIO
1 : 1000



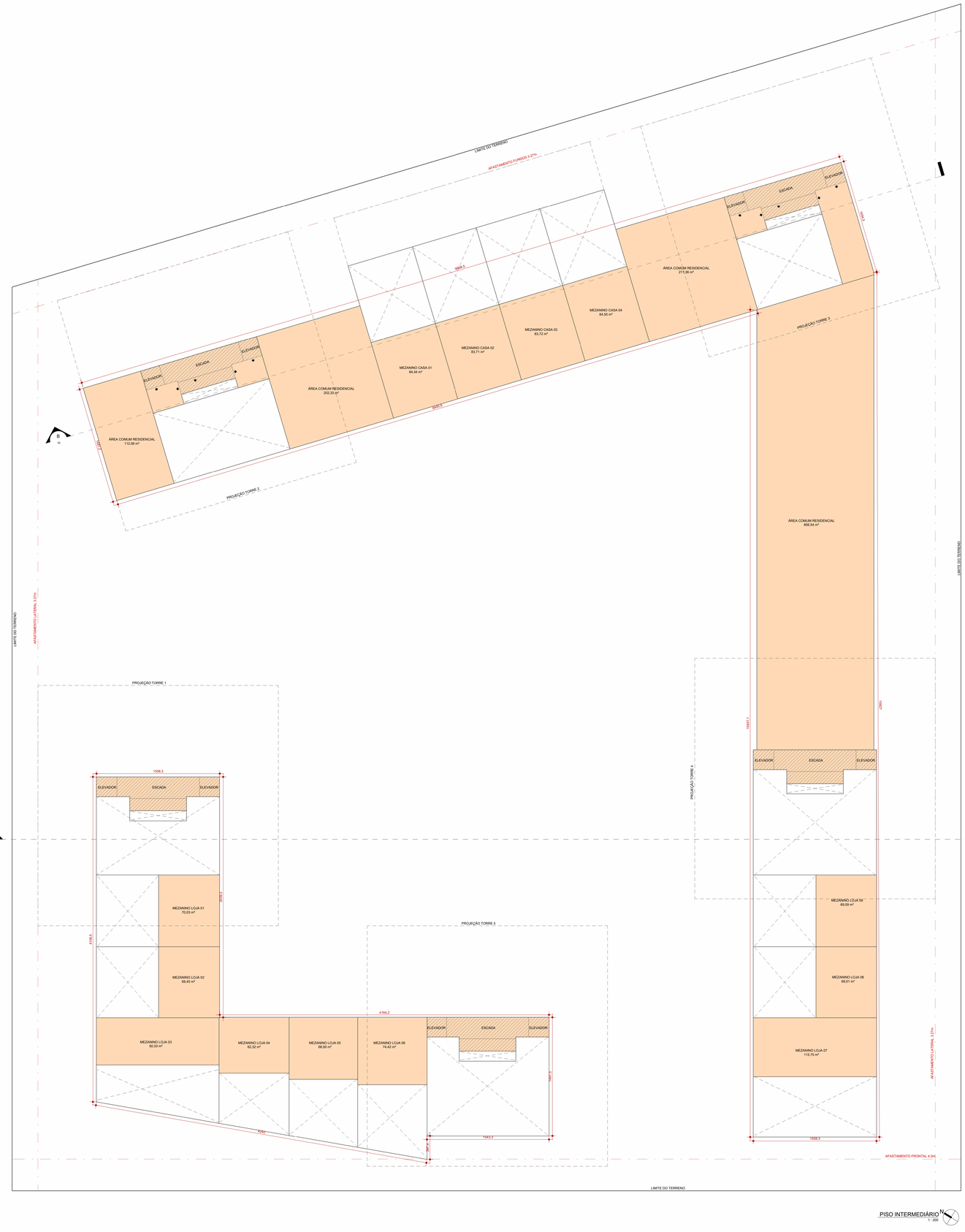
CA PISO INTERMEDIÁRIO
1 : 1000

CA RESIDENCIAL: 2360,30 m²
CA NÃO RESIDENCIAL: 390,54 m²
CA TOTAL: 2750,83 m²



TO PISO INTERMEDIÁRIO
1 : 1000

TO: 2773,28 m²



PISO INTERMEDIÁRIO
1 : 200

QUADRO DE ÁREAS
EMBASAMENTO COMUM

INCENTIVOS	PAVIMENTO	ÁREAS (m²)				ÁREA COMP. C.A. (m²)			TAXA DE OCUPAÇÃO		ÁREA PRIVATIVA (m²)
		COBERTA FECHADA	COBERTA ABERTA	DESCOBERTA	TOTAL	RESIDENCIAL	NÃO RESIDENCIAL	TOTAL	ÁREA	(%)	
	SUBSOLO I	12450,47	0,00	0,00	12450,47	3480,00	0,00	3480,00	12450,47	78,53%	6300,55
	1º PAVTO	3859,51	2648,76	0,00	6508,27	5117,03	1391,24	6508,27	6508,27	41,05%	0,00
	PISO INTERMEDIÁRIO	2418,50	0,00	0,00	2418,50	1727,06	690,54	2418,50	2418,50	15,25%	0,00
	SUBTOTAL	**18728,48**	**2648,76**	**0,00**	**21377,24**	**10324,09**	**2081,78**	**12406,77**			**6300,55**
TORRE 01											
INCENTIVOS	**PAVIMENTO**	**ÁREAS (m²)**				**ÁREA COMP. C.A. (m²)**			**TAXA DE OCUPAÇÃO**		**ÁREA PRIVATIVA (m²)**
		COBERTA FECHADA	COBERTA ABERTA	DESCOBERTA	TOTAL	RESIDENCIAL	NÃO RESIDENCIAL	TOTAL	ÁREA	(%)	
	2º PAVTO	915,22	0,00	0,00	915,22	915,22	0,00	915,22	915,22	5,77%	837,87
	3º PAVTO	915,22	0,00	0,00	915,22	915,22	0,00	915,22	915,22	5,77%	837,87
	4º PAVTO	915,22	0,00	0,00	915,22	915,22	0,00	915,22	915,22	5,77%	837,87
	5º PAVTO	915,22	0,00	0,00	915,22	915,22	0,00	915,22	915,22	5,77%	837,87
	6º PAVTO	915,22	0,00	0,00	915,22	915,22	0,00	915,22	915,22	5,77%	837,87
USO MISTO	7º PAVTO	915,22	0,00	0,00	915,22	915,22	0,00	915,22	915,22	5,77%	837,87
FRUIÇÃO	8º PAVTO	915,22	0,00	0,00	915,22	915,22	0,00	915,22	915,22	5,77%	837,87
FRUIÇÃO	9º PAVTO	915,22	0,00	0,00	915,22	915,22	0,00	915,22	915,22	5,77%	837,87
FRUIÇÃO	10º PAVTO	915,22	0,00	0,00	915,22	915,22	0,00	915,22	915,22	5,77%	837,87
FRUIÇÃO	11º PAVTO	915,22	0,00	0,00	915,22	915,22	0,00	915,22	915,22	5,77%	837,87
	PAV. COBERTURA	688,00	0,00	227,23	915,23	688,00	0,00	688,00	688,00	4,34%	837,87
	SUBTOTAL	**9640,20**	**0,00**	**227,23**	**10067,43**	**9640,20**	**0,00**	**9640,20**			**9216,57**
TORRE 02											
INCENTIVOS	**PAVIMENTO**	**ÁREAS (m²)**				**ÁREA COMP. C.A. (m²)**			**TAXA DE OCUPAÇÃO**		**ÁREA PRIVATIVA (m²)**
		COBERTA FECHADA	COBERTA ABERTA	DESCOBERTA	TOTAL	RESIDENCIAL	NÃO RESIDENCIAL	TOTAL	ÁREA	(%)	
	2º PAVTO	915,22	0,00	0,00	915,22	915,22	0,00	915,22	915,22	5,77%	837,87
	3º PAVTO	915,22	0,00	0,00	915,22	915,22	0,00	915,22	915,22	5,77%	837,87
	4º PAVTO	915,22	0,00	0,00	915,22	915,22	0,00	915,22	915,22	5,77%	837,87
	5º PAVTO	915,22	0,00	0,00	915,22	915,22	0,00	915,22	915,22	5,77%	837,87
	6º PAVTO	915,22	0,00	0,00	915,22	915,22	0,00	915,22	915,22	5,77%	837,87
USO MISTO	7º PAVTO	915,22	0,00	0,00	915,22	915,22	0,00	915,22	915,22	5,77%	837,87
FRUIÇÃO	8º PAVTO	915,22	0,00	0,00	915,22	915,22	0,00	915,22	915,22	5,77%	837,87
FRUIÇÃO	9º PAVTO	915,22	0,00	0,00	915,22	915,22	0,00	915,22	915,22	5,77%	837,87
FRUIÇÃO	10º PAVTO	915,22	0,00	0,00	915,22	915,22	0,00	915,22	915,22	5,77%	837,87
FRUIÇÃO	11º PAVTO	915,22	0,00	0,00	915,22	915,22	0,00	915,22	915,22	5,77%	837,87
	PAV. COBERTURA	688,00	0,00	227,23	915,23	688,00	0,00	688,00	688,00	4,34%	837,87
	SUBTOTAL	**9640,20**	**0,00**	**227,23**	**10067,43**	**9640,20**	**0,00**	**9640,20**			**9216,57**
TORRE 03											
INCENTIVOS	**PAVIMENTO**	**ÁREAS (m²)**				**ÁREA COMP. C.A. (m²)**			**TAXA DE OCUPAÇÃO**		**ÁREA PRIVATIVA (m²)**
		COBERTA FECHADA	COBERTA ABERTA	DESCOBERTA	TOTAL	RESIDENCIAL	NÃO RESIDENCIAL	TOTAL	ÁREA	(%)	
	2º PAVTO	915,22	0,00	0,00	915,22	915,22	0,00	915,22	915,22	5,77%	837,87
	3º PAVTO	915,22	0,00	0,00	915,22	915,22	0,00	915,22	915,22	5,77%	837,87
	4º PAVTO	915,22	0,00	0,00	915,22	915,22	0,00	915,22	915,22	5,77%	837,87
	5º PAVTO	915,22	0,00	0,00	915,22	915,22	0,00	915,22	915,22	5,77%	837,87
	6º PAVTO	915,22	0,00	0,00	915,22	915,22	0,00	915,22	915,22	5,77%	837,87
USO MISTO	7º PAVTO	915,22	0,00	0,00	915,22	915,22	0,00	915,22	915,22	5,77%	837,87
FRUIÇÃO	8º PAVTO	915,22	0,00	0,00	915,22	915,22	0,00	915,22	915,22	5,77%	837,87
FRUIÇÃO	9º PAVTO	915,22	0,00	0,00	915,22	915,22	0,00	915,22	915,22	5,77%	837,87
FRUIÇÃO	10º PAVTO	915,22	0,00	0,00	915,22	915,22	0,00	915,22	915,22	5,77%	837,87
FRUIÇÃO	11º PAVTO	915,22	0,00	0,00	915,22	915,22	0,00	915,22	915,22	5,77%	837,87
	PAV. COBERTURA	688,00	0,00	227,23	915,23	688,00	0,00	688,00	688,00	4,34%	837,87
	SUBTOTAL	**9640,20**	**0,00**	**227,23**	**10067,43**	**9640,20**	**0,00**	**9640,20**			**9216,57**
TORRE 04											
INCENTIVOS	**PAVIMENTO**	**ÁREAS (m²)**				**ÁREA COMP. C.A. (m²)**			**TAXA DE OCUPAÇÃO**		**ÁREA PRIVATIVA (m²)**
		COBERTA FECHADA	COBERTA ABERTA	DESCOBERTA	TOTAL	RESIDENCIAL	NÃO RESIDENCIAL	TOTAL	ÁREA	(%)	
	2º PAVTO	915,22	0,00	0,00	915,22	915,22	0,00	915,22	915,22	5,77%	837,87
	3º PAVTO	915,22	0,00	0,00	915,22	915,22	0,00	915,22	915,22	5,77%	837,87
	4º PAVTO	915,22	0,00	0,00	915,22	915,22	0,00	915,22	915,22	5,77%	837,87
	5º PAVTO	915,22	0,00	0,00	915,22	915,22	0,00	915,22	915,22	5,77%	837,87
	6º PAVTO	915,22	0,00	0,00	915,22	915,22	0,00	915,22	915,22	5,77%	837,87
USO MISTO	7º PAVTO	915,22	0,00	0,00	915,22	915,22	0,00	915,22	915,22	5,77%	837,87
FRUIÇÃO	8º PAVTO	915,22	0,00	0,00	915,22	915,22	0,00	915,22	915,22	5,77%	837,87
FRUIÇÃO	9º PAVTO	915,22	0,00	0,00	915,22	915,22	0,00	915,22	915,22	5,77%	837,87
FRUIÇÃO	10º PAVTO	915,22	0,00	0,00	915,22	915,22	0,00	915,22	915,22	5,77%	837,87
FRUIÇÃO	11º PAVTO	915,22	0,00	0,00	915,22	915,22	0,00	915,22	915,22	5,77%	837,87
	PAV. COBERTURA	688,00	0,00	227,23	915,23	688,00	0,00	688,00	688,00	4,34%	837,87
	SUBTOTAL	**9640,20**	**0,00**	**227,23**	**10067,43**	**9640,20**	**0,00**	**9640,20**			**9216,57**
TORRE 05											
INCENTIVOS	**PAVIMENTO**	**ÁREAS (m²)**				**ÁREA COMP. C.A. (m²)**			**TAXA DE OCUPAÇÃO**		**ÁREA PRIVATIVA (m²)**
		COBERTA FECHADA	COBERTA ABERTA	DESCOBERTA	TOTAL	RESIDENCIAL	NÃO RESIDENCIAL	TOTAL	ÁREA	(%)	
	2º PAVTO	915,22	0,00	0,00	915,22	915,22	0,00	915,22	915,22	5,77%	837,87
	3º PAVTO	915,22	0,00	0,00	915,22	915,22	0,00	915,22	915,22	5,77%	837,87
	4º PAVTO	915,22	0,00	0,00	915,22	915,22	0,00	915,22	915,22	5,77%	837,87
	5º PAVTO	915,22	0,00	0,00	915,22	915,22	0,00	915,22	915,22	5,77%	837,87
	6º PAVTO	915,22	0,00	0,00	915,22	915,22	0,00	915,22	915,22	5,77%	837,87
USO MISTO	7º PAVTO	915,22	0,00	0,00	915,22	915,22	0,00	915,22	915,22	5,77%	837,87
FRUIÇÃO	8º PAVTO	915,22	0,00	0,00	915,22	915,22	0,00	915,22	915,22	5,77%	837,87
FRUIÇÃO	9º PAVTO	915,22	0,00	0,00	915,22	915,22	0,00	915,22	915,22	5,77%	837,87
FRUIÇÃO	10º PAVTO	915,22	0,00	0,00	915,22	915,22	0,00	915,22	915,22	5,77%	837,87
FRUIÇÃO	11º PAVTO	915,22	0,00	0,00	915,22	915,22	0,00	915,22	915,22	5,77%	837,87
	PAV. COBERTURA	661,59	0,00	253,63	915,22	661,59	0,00	661,59	661,59	4,17%	837,87
	SUBTOTAL	**9613,79**	**0,00**	**253,63**	**10067,42**	**9613,79**	**0,00**	**9613,79**			**9216,57**
CASA 01											
INCENTIVOS	**PAVIMENTO**	**ÁREAS (m²)**				**ÁREA COMP. C.A. (m²)**			**TAXA DE OCUPAÇÃO**		**ÁREA PRIVATIVA (m²)**
		COBERTA FECHADA	COBERTA ABERTA	DESCOBERTA	TOTAL	RESIDENCIAL	NÃO RESIDENCIAL	TOTAL	ÁREA	(%)	
	1º PAVTO	169,13	53,64	0,00	222,77	222,77	0,00	222,77	222,77	1,41%	222,77
	MEZANINO	85,71	0,00	0,00	85,71	85,71	0,00	85,71	85,71	0,54%	85,71
	2º PAVTO	219,90	0,00	0,00	219,90	219,90	0,00	219,90	219,90	1,39%	219,90
	3º PAVTO	219,90	0,00	0,00	219,90	219,90	0,00	219,90	219,90	1,39%	219,90
	SUBTOTAL	**694,64**	**53,64**	**0,00**	**748,28**	**748,28**	**0,00**	**748,28**			**748,28**
CASA 02											
INCENTIVOS	**PAVIMENTO**	**ÁREAS (m²)**				**ÁREA COMP. C.A. (m²)**			**TAXA DE OCUPAÇÃO**		**ÁREA PRIVATIVA (m²)**
		COBERTA FECHADA	COBERTA ABERTA	DESCOBERTA	TOTAL	RESIDENCIAL	NÃO RESIDENCIAL	TOTAL	ÁREA	(%)	
	1º PAVTO	168,72	53,16	0,00	221,88	221,88	0,00	221,88	221,88	1,40%	221,88
	MEZANINO	84,97	0,00	0,00	84,97	84,97	0,00	84,97	84,97	0,54%	84,97
	2º PAVTO	221,89	0,00	0,00	221,89	221,89	0,00	221,89	221,89	1,40%	221,89
	3º PAVTO	221,89	0,00	0,00	221,89	221,89	0,00	221,89	221,89	1,40%	221,89
	SUBTOTAL	**697,47**	**53,16**	**0,00**	**750,63**	**750,63**	**0,00**	**750,63**			**750,63**
CASA 03											
INCENTIVOS	**PAVIMENTO**	**ÁREAS (m²)**				**ÁREA COMP. C.A. (m²)**			**TAXA DE OCUPAÇÃO**		**ÁREA PRIVATIVA (m²)**
		COBERTA FECHADA	COBERTA ABERTA	DESCOBERTA	TOTAL	RESIDENCIAL	NÃO RESIDENCIAL	TOTAL	ÁREA	(%)	
	1º PAVTO	168,73	53,16	0,00	221,89	221,89	0,00	221,89	221,89	1,40%	221,89
	MEZANINO	84,98	0,00	0,00	84,98	84,98	0,00	84,98	84,98	0,54%	84,98
	2º PAVTO	221,88	0,00	0,00	221,88	221,88	0,00	221,88	221,88	1,40%	221,88
	3º PAVTO	221,88	0,00	0,00	221,88	221,88	0,00	221,88	221,88	1,40%	221,88
	SUBTOTAL	**697,47**	**53,16**	**0,00**	**750,83**	**750,83**	**0,00**	**750,83**			**750,83**
CASA 04											
INCENTIVOS	**PAVIMENTO**	**ÁREAS (m²)**				**ÁREA COMP. C.A. (m²)**			**TAXA DE OCUPAÇÃO**		**ÁREA PRIVATIVA (m²)**
		COBERTA FECHADA	COBERTA ABERTA	DESCOBERTA	TOTAL	RESIDENCIAL	NÃO RESIDENCIAL	TOTAL	ÁREA	(%)	
	1º PAVTO	169,12	53,63	0,00	222,75	222,75	0,00	222,75	222,75	1,41%	222,75
	MEZANINO	85,77	0,00	0,00	85,77	85,77	0,00	85,77	85,77	0,54%	85,77
	2º PAVTO	219,92	0,00	0,00	219,92	219,92	0,00	219,92	219,92	1,39%	219,92
	3º PAVTO	219,92	0,00	0,00	219,92	219,92	0,00	219,92	219,92	1,39%	219,92
	SUBTOTAL	**694,73**	**53,63**	**0,00**	**748,36**	**748,36**	**0,00**	**748,36**			**748,36**

TOTAL										
	70687,38	**2862,35**	**1162,55**	**74712,28**	**62497,48**	**2081,78**	**64579,26**			**95381,30**

PROJETO PARA FINS DE APROVAÇÃO. GABARITO DO PROJETO

PREFEITURA DE FLORIANÓPOLIS

D'HOUSE

LOTE ÚNICO DA QUADRA 13-B DO LOT. PRAIA DE JURERÊ IV - AV. DAS LAGOSTAS, JURERÊ — 22.72.014.1420

USO MISTO: MULTIFAMILAR E COMERCIAL — LOTEAMENTO PRAIA DE JURERÊ PROJETO nº 34.897

TAINA GELSDORF CARLOS:02104561 98007 — Assinado de forma digital por TAINA GELSDORF CARLOS:02104561 98007 Dados: 2026.02.25 14:17:54 -03'00'

ASSINATURA
EMPREENDIMENTO CBA - 35 SPE LTDA
CPF/CNPJ - 52.778.827/0001-24

FABIO VIEIRA DA SILVA:02104561914 — Assinado de forma digital por FABIO VIEIRA DA SILVA:02104561914 Dados: 2026.02.25 16:21:11 -03'00'

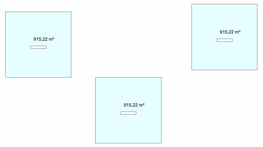
ASSINATURA
Fábio Silva
ARQUITETO E URBANISTA CAU - A131393-2

CONTEÚDO | PISO INTERMEDIÁRIO

Como indicada | 07/05/2021 | Nº DA PRANCHA / 06



CA 2º E 3º PAVIMENTO
1 : 1000



TO 2º E 3º PAVIMENTO
1 : 1000

QUADRO DE ÁREAS

EMBASAMENTO COMUM

INCENTIVOS	PAVIMENTO	ÁREAS (m²) COBERTA FECHADA	COBERTA ABERTA	DESCOBERTA	TOTAL	ÁREA COMP. C.A. (m²) RESIDENCIAL	NÃO RESIDENCIAL	TOTAL	TAXA DE OCUPAÇÃO ÁREA	(%)	ÁREA PRIVATIVA (m²)
	SUBSOLO I	12450,47	0,00	0,00	12450,47	3480,00	0,00	3480,00	12450,47	78,53%	6300,55
	1º PAVTO	3859,51	2648,76	0,00	6508,27	5117,03	1391,24	6508,27	6508,27	41,05%	0,00
	PISO INTERMEDIÁRIO	2418,50	0,00	0,00	2418,50	1727,06	690,54	2418,50	2418,50	15,25%	0,00
	SUBTOTAL	**18728,48**	**2648,76**	**0,00**	**21377,24**	**10324,99**	**2081,78**	**12406,77**			**6300,55**

TORRE 01

INCENTIVOS	PAVIMENTO	ÁREAS (m²) COBERTA FECHADA	COBERTA ABERTA	DESCOBERTA	TOTAL	ÁREA COMP. C.A. (m²) RESIDENCIAL	NÃO RESIDENCIAL	TOTAL	TAXA DE OCUPAÇÃO ÁREA	(%)	ÁREA PRIVATIVA (m²)
	2º PAVTO	915,22	0,00	0,00	915,22	915,22	0,00	915,22	915,22	5,77%	837,57
	3º PAVTO	915,22	0,00	0,00	915,22	915,22	0,00	915,22	915,22	5,77%	837,57
	4º PAVTO	915,22	0,00	0,00	915,22	915,22	0,00	915,22	915,22	5,77%	837,57
	5º PAVTO	915,22	0,00	0,00	915,22	915,22	0,00	915,22	915,22	5,77%	837,57
	6º PAVTO	915,22	0,00	0,00	915,22	915,22	0,00	915,22	915,22	5,77%	837,57
USO MISTO	7º PAVTO	915,22	0,00	0,00	915,22	915,22	0,00	915,22	915,22	5,77%	837,57
FRUIÇÃO	8º PAVTO	915,22	0,00	0,00	915,22	915,22	0,00	915,22	915,22	5,77%	837,57
FRUIÇÃO	9º PAVTO	915,22	0,00	0,00	915,22	915,22	0,00	915,22	915,22	5,77%	837,57
FRUIÇÃO	10º PAVTO	915,22	0,00	0,00	915,22	915,22	0,00	915,22	915,22	5,77%	837,57
FRUIÇÃO	11º PAVTO	915,22	0,00	0,00	915,22	915,22	0,00	915,22	915,22	5,77%	837,57
	PAV. COBERTURA	688,00	0,00	227,23	915,23	688,00	0,00	688,00	688,00	4,34%	837,57
	SUBTOTAL	**9640,20**	**0,00**	**227,23**	**10067,43**	**9640,20**	**0,00**	**9640,20**			**9216,57**

TORRE 02

INCENTIVOS	PAVIMENTO	ÁREAS (m²) COBERTA FECHADA	COBERTA ABERTA	DESCOBERTA	TOTAL	ÁREA COMP. C.A. (m²) RESIDENCIAL	NÃO RESIDENCIAL	TOTAL	TAXA DE OCUPAÇÃO ÁREA	(%)	ÁREA PRIVATIVA (m²)
	2º PAVTO	915,22	0,00	0,00	915,22	915,22	0,00	915,22	915,22	5,77%	837,57
	3º PAVTO	915,22	0,00	0,00	915,22	915,22	0,00	915,22	915,22	5,77%	837,57
	4º PAVTO	915,22	0,00	0,00	915,22	915,22	0,00	915,22	915,22	5,77%	837,57
	5º PAVTO	915,22	0,00	0,00	915,22	915,22	0,00	915,22	915,22	5,77%	837,57
	6º PAVTO	915,22	0,00	0,00	915,22	915,22	0,00	915,22	915,22	5,77%	837,57
USO MISTO	7º PAVTO	915,22	0,00	0,00	915,22	915,22	0,00	915,22	915,22	5,77%	837,57
FRUIÇÃO	8º PAVTO	915,22	0,00	0,00	915,22	915,22	0,00	915,22	915,22	5,77%	837,57
FRUIÇÃO	9º PAVTO	915,22	0,00	0,00	915,22	915,22	0,00	915,22	915,22	5,77%	837,57
FRUIÇÃO	10º PAVTO	915,22	0,00	0,00	915,22	915,22	0,00	915,22	915,22	5,77%	837,57
FRUIÇÃO	11º PAVTO	915,22	0,00	0,00	915,22	915,22	0,00	915,22	915,22	5,77%	837,57
	PAV. COBERTURA	688,00	0,00	227,23	915,23	688,00	0,00	688,00	688,00	4,34%	837,57
	SUBTOTAL	**9640,20**	**0,00**	**227,23**	**10067,43**	**9640,20**	**0,00**	**9640,20**			**9216,57**

TORRE 03

INCENTIVOS	PAVIMENTO	ÁREAS (m²) COBERTA FECHADA	COBERTA ABERTA	DESCOBERTA	TOTAL	ÁREA COMP. C.A. (m²) RESIDENCIAL	NÃO RESIDENCIAL	TOTAL	TAXA DE OCUPAÇÃO ÁREA	(%)	ÁREA PRIVATIVA (m²)
	2º PAVTO	915,22	0,00	0,00	915,22	915,22	0,00	915,22	915,22	5,77%	837,57
	3º PAVTO	915,22	0,00	0,00	915,22	915,22	0,00	915,22	915,22	5,77%	837,57
	4º PAVTO	915,22	0,00	0,00	915,22	915,22	0,00	915,22	915,22	5,77%	837,57
	5º PAVTO	915,22	0,00	0,00	915,22	915,22	0,00	915,22	915,22	5,77%	837,57
	6º PAVTO	915,22	0,00	0,00	915,22	915,22	0,00	915,22	915,22	5,77%	837,57
USO MISTO	7º PAVTO	915,22	0,00	0,00	915,22	915,22	0,00	915,22	915,22	5,77%	837,57
FRUIÇÃO	8º PAVTO	915,22	0,00	0,00	915,22	915,22	0,00	915,22	915,22	5,77%	837,57
FRUIÇÃO	9º PAVTO	915,22	0,00	0,00	915,22	915,22	0,00	915,22	915,22	5,77%	837,57
FRUIÇÃO	10º PAVTO	915,22	0,00	0,00	915,22	915,22	0,00	915,22	915,22	5,77%	837,57
FRUIÇÃO	11º PAVTO	915,22	0,00	0,00	915,22	915,22	0,00	915,22	915,22	5,77%	837,57
	PAV. COBERTURA	688,00	0,00	227,23	915,23	688,00	0,00	688,00	688,00	4,34%	837,57
	SUBTOTAL	**9640,20**	**0,00**	**227,23**	**10067,43**	**9640,20**	**0,00**	**9640,20**			**9216,57**

TORRE 04

INCENTIVOS	PAVIMENTO	ÁREAS (m²) COBERTA FECHADA	COBERTA ABERTA	DESCOBERTA	TOTAL	ÁREA COMP. C.A. (m²) RESIDENCIAL	NÃO RESIDENCIAL	TOTAL	TAXA DE OCUPAÇÃO ÁREA	(%)	ÁREA PRIVATIVA (m²)
	2º PAVTO	915,22	0,00	0,00	915,22	915,22	0,00	915,22	915,22	5,77%	837,57
	3º PAVTO	915,22	0,00	0,00	915,22	915,22	0,00	915,22	915,22	5,77%	837,57
	4º PAVTO	915,22	0,00	0,00	915,22	915,22	0,00	915,22	915,22	5,77%	837,57
	5º PAVTO	915,22	0,00	0,00	915,22	915,22	0,00	915,22	915,22	5,77%	837,57
	6º PAVTO	915,22	0,00	0,00	915,22	915,22	0,00	915,22	915,22	5,77%	837,57
USO MISTO	7º PAVTO	915,22	0,00	0,00	915,22	915,22	0,00	915,22	915,22	5,77%	837,57
FRUIÇÃO	8º PAVTO	915,22	0,00	0,00	915,22	915,22	0,00	915,22	915,22	5,77%	837,57
FRUIÇÃO	9º PAVTO	915,22	0,00	0,00	915,22	915,22	0,00	915,22	915,22	5,77%	837,57
FRUIÇÃO	10º PAVTO	915,22	0,00	0,00	915,22	915,22	0,00	915,22	915,22	5,77%	837,57
FRUIÇÃO	11º PAVTO	915,22	0,00	0,00	915,22	915,22	0,00	915,22	915,22	5,77%	837,57
	PAV. COBERTURA	688,00	0,00	227,23	915,23	688,00	0,00	688,00	688,00	4,34%	837,57
	SUBTOTAL	**9640,20**	**0,00**	**227,23**	**10067,43**	**9640,20**	**0,00**	**9640,20**			**9216,57**

TORRE 05

INCENTIVOS	PAVIMENTO	ÁREAS (m²) COBERTA FECHADA	COBERTA ABERTA	DESCOBERTA	TOTAL	ÁREA COMP. C.A. (m²) RESIDENCIAL	NÃO RESIDENCIAL	TOTAL	TAXA DE OCUPAÇÃO ÁREA	(%)	ÁREA PRIVATIVA (m²)
	2º PAVTO	915,22	0,00	0,00	915,22	915,22	0,00	915,22	915,22	5,77%	837,57
	3º PAVTO	915,22	0,00	0,00	915,22	915,22	0,00	915,22	915,22	5,77%	837,57
	4º PAVTO	915,22	0,00	0,00	915,22	915,22	0,00	915,22	915,22	5,77%	837,57
	5º PAVTO	915,22	0,00	0,00	915,22	915,22	0,00	915,22	915,22	5,77%	837,57
	6º PAVTO	915,22	0,00	0,00	915,22	915,22	0,00	915,22	915,22	5,77%	837,57
USO MISTO	7º PAVTO	915,22	0,00	0,00	915,22	915,22	0,00	915,22	915,22	5,77%	837,57
FRUIÇÃO	8º PAVTO	915,22	0,00	0,00	915,22	915,22	0,00	915,22	915,22	5,77%	837,57
FRUIÇÃO	9º PAVTO	915,22	0,00	0,00	915,22	915,22	0,00	915,22	915,22	5,77%	837,57
FRUIÇÃO	10º PAVTO	915,22	0,00	0,00	915,22	915,22	0,00	915,22	915,22	5,77%	837,57
FRUIÇÃO	11º PAVTO	915,22	0,00	0,00	915,22	915,22	0,00	915,22	915,22	5,77%	837,57
	PAV. COBERTURA	661,59	0,00	253,63	915,22	661,59	0,00	661,59	661,59	4,17%	837,57
	SUBTOTAL	**9613,79**	**0,00**	**253,63**	**10067,42**	**9613,79**	**0,00**	**9613,79**			**9216,57**

CASA 01

INCENTIVOS	PAVIMENTO	ÁREAS (m²) COBERTA FECHADA	COBERTA ABERTA	DESCOBERTA	TOTAL	ÁREA COMP. C.A. (m²) RESIDENCIAL	NÃO RESIDENCIAL	TOTAL	TAXA DE OCUPAÇÃO ÁREA	(%)	ÁREA PRIVATIVA (m²)
	1º PAVTO	169,13	53,64	0,00	222,77	222,77	0,00	222,77	222,77	1,41%	222,77
	MEZANINO	85,71	0,00	0,00	85,71	85,71	0,00	85,71	85,71	0,54%	85,71
	2º PAVTO	219,90	0,00	0,00	219,90	219,90	0,00	219,90	219,90	1,39%	219,90
	3º PAVTO	219,90	0,00	0,00	219,90	219,90	0,00	219,90	219,90	1,39%	219,90
	SUBTOTAL	**694,64**	**53,64**	**0,00**	**748,28**	**748,28**	**0,00**	**748,28**			**748,28**

CASA 02

INCENTIVOS	PAVIMENTO	ÁREAS (m²) COBERTA FECHADA	COBERTA ABERTA	DESCOBERTA	TOTAL	ÁREA COMP. C.A. (m²) RESIDENCIAL	NÃO RESIDENCIAL	TOTAL	TAXA DE OCUPAÇÃO ÁREA	(%)	ÁREA PRIVATIVA (m²)
	1º PAVTO	168,72	53,16	0,00	221,88	221,88	0,00	221,88	221,88	1,40%	221,88
	MEZANINO	84,97	0,00	0,00	84,97	84,97	0,00	84,97	84,97	0,54%	84,97
	2º PAVTO	221,89	0,00	0,00	221,89	221,89	0,00	221,89	221,89	1,40%	221,89
	3º PAVTO	221,89	0,00	0,00	221,89	221,89	0,00	221,89	221,89	1,40%	221,89
	SUBTOTAL	**697,47**	**53,16**	**0,00**	**750,63**	**750,63**	**0,00**	**750,63**			**750,63**

CASA 03

INCENTIVOS	PAVIMENTO	ÁREAS (m²) COBERTA FECHADA	COBERTA ABERTA	DESCOBERTA	TOTAL	ÁREA COMP. C.A. (m²) RESIDENCIAL	NÃO RESIDENCIAL	TOTAL	TAXA DE OCUPAÇÃO ÁREA	(%)	ÁREA PRIVATIVA (m²)
	1º PAVTO	168,73	53,16	0,00	221,89	221,89	0,00	221,89	221,89	1,40%	221,89
	MEZANINO	84,98	0,00	0,00	84,98	84,98	0,00	84,98	84,98	0,54%	84,98
	2º PAVTO	221,88	0,00	0,00	221,88	221,88	0,00	221,88	221,88	1,40%	221,88
	3º PAVTO	221,88	0,00	0,00	221,88	221,88	0,00	221,88	221,88	1,40%	221,88
	SUBTOTAL	**697,47**	**53,16**	**0,00**	**750,63**	**750,63**	**0,00**	**750,63**			**750,63**

CASA 04

INCENTIVOS	PAVIMENTO	ÁREAS (m²) COBERTA FECHADA	COBERTA ABERTA	DESCOBERTA	TOTAL	ÁREA COMP. C.A. (m²) RESIDENCIAL	NÃO RESIDENCIAL	TOTAL	TAXA DE OCUPAÇÃO ÁREA	(%)	ÁREA PRIVATIVA (m²)
	1º PAVTO	169,12	53,63	0,00	222,75	222,75	0,00	222,75	222,75	1,41%	222,75
	MEZANINO	85,77	0,00	0,00	85,77	85,77	0,00	85,77	85,77	0,54%	85,77
	2º PAVTO	219,92	0,00	0,00	219,92	219,92	0,00	219,92	219,92	1,39%	219,92
	3º PAVTO	219,90	0,00	0,00	219,92	219,92	0,00	219,92	219,92	1,39%	219,92
	SUBTOTAL	**694,73**	**53,63**	**0,00**	**748,36**	**748,36**	**0,00**	**748,36**			**748,36**

	TOTAL	**70687,38**	**2862,35**	**1162,55**	**74712,28**	**62497,48**	**2081,78**	**64579,26**			**85381,30**

PROJ. RESERVADO PARA BILLBOARDS DE APROVAÇÃO. GABARITO APROVADO PROCESSO

PREFEITURA DE FLORIANÓPOLIS

D'HOUSE

LOTE ÚNICO DA QUADRA 13-B DO LOT. PRAIA DE JURERÊ IV - AV. DAS LAGOSTAS, JURERÊ	22.72.014.1420
USO MISTO: MULTIFAMILAR E COMERCIAL	LOTEAMENTO PRAIA DE JURERÊ PROJETO nº 34.897

TAINA GELSDORF CARLOS:02105198007 — Assinado de forma digital por TAINA GELSDORF CARLOS:02105198007 Dados: 2021.02.25 14:18:17 -03'00'

FABIO VIEIRA DA SILVA:02104561914 — Assinado de forma digital por FABIO VIEIRA DA SILVA:02104561914 Dados: 2021.02.25 14:21:33 -03'00'

ASSINATURA
EMPREENDIMENTO CBA - 35 SPE LTDA
CPF/CNPJ - 52.778.827/0001-24

ASSINATURA
Fábio Silva
ARQUITETO E URBANISTA CAU - A131393-2

CONTEÚDO | 2º E 3º PAVIMENTO	Como indicada	07/05/2021

Nº DA PRANCHA / 07



QUADRO DE ÁREAS

EMBASAMENTO COMUM

INCENTIVOS	PAVIMENTO	ÁREAS (m²)				ÁREA COMP. C.A. (m²)			TAXA DE OCUPAÇÃO		ÁREA PRIVATIVA (m²)
		COBERTA FECHADA	COBERTA ABERTA	DESCOBERTA	TOTAL	RESIDENCIAL	NÃO RESIDENCIAL	TOTAL	ÁREA	(%)	
	SUBSOLO I	12450,47	0,00	0,00	12450,47	3480,00	0,00	3480,00	12450,47	78,53%	6300,55
	1º PAVTO	3859,51	2646,76	0,00	6506,27	5117,03	1391,24	6508,27	6508,27	41,05%	0,00
	PISO INTERMEDIÁRIO	2418,50	0,00	0,00	2418,50	1727,06	690,54	2418,50	2418,50	15,25%	0,00
	SUBTOTAL	**18728,48**	**2646,76**	**0,00**	**21377,24**	**10324,09**	**2081,78**	**12406,77**			**6300,55**

TORRE 01

INCENTIVOS	PAVIMENTO	ÁREAS (m²)				ÁREA COMP. C.A. (m²)			TAXA DE OCUPAÇÃO		ÁREA PRIVATIVA (m²)
		COBERTA FECHADA	COBERTA ABERTA	DESCOBERTA	TOTAL	RESIDENCIAL	NÃO RESIDENCIAL	TOTAL	ÁREA	(%)	
	2º PAVTO	915,22	0,00	0,00	915,22	915,22	0,00	915,22	915,22	5,77%	837,87
	3º PAVTO	915,22	0,00	0,00	915,22	915,22	0,00	915,22	915,22	5,77%	837,87
	4º PAVTO	915,22	0,00	0,00	915,22	915,22	0,00	915,22	915,22	5,77%	837,87
	5º PAVTO	915,22	0,00	0,00	915,22	915,22	0,00	915,22	915,22	5,77%	837,87
	6º PAVTO	915,22	0,00	0,00	915,22	915,22	0,00	915,22	915,22	5,77%	837,87
USO MISTO	7º PAVTO	915,22	0,00	0,00	915,22	915,22	0,00	915,22	915,22	5,77%	837,87
FRUIÇÃO	8º PAVTO	915,22	0,00	0,00	915,22	915,22	0,00	915,22	915,22	5,77%	837,87
FRUIÇÃO	9º PAVTO	915,22	0,00	0,00	915,22	915,22	0,00	915,22	915,22	5,77%	837,87
FRUIÇÃO	10º PAVTO	915,22	0,00	0,00	915,22	915,22	0,00	915,22	915,22	5,77%	837,87
FRUIÇÃO	11º PAVTO	915,22	0,00	0,00	915,22	915,22	0,00	915,22	915,22	5,77%	837,87
	PAV. COBERTURA	688,00	0,00	227,23	915,23	688,00	0,00	688,00	688,00	4,34%	837,87
	SUBTOTAL	**9640,20**	**0,00**	**227,23**	**10067,43**	**9640,20**	**0,00**	**9640,20**			**9216,57**

TORRE 02

INCENTIVOS	PAVIMENTO	ÁREAS (m²)				ÁREA COMP. C.A. (m²)			TAXA DE OCUPAÇÃO		ÁREA PRIVATIVA (m²)
		COBERTA FECHADA	COBERTA ABERTA	DESCOBERTA	TOTAL	RESIDENCIAL	NÃO RESIDENCIAL	TOTAL	ÁREA	(%)	
	2º PAVTO	915,22	0,00	0,00	915,22	915,22	0,00	915,22	915,22	5,77%	837,87
	3º PAVTO	915,22	0,00	0,00	915,22	915,22	0,00	915,22	915,22	5,77%	837,87
	4º PAVTO	915,22	0,00	0,00	915,22	915,22	0,00	915,22	915,22	5,77%	837,87
	5º PAVTO	915,22	0,00	0,00	915,22	915,22	0,00	915,22	915,22	5,77%	837,87
	6º PAVTO	915,22	0,00	0,00	915,22	915,22	0,00	915,22	915,22	5,77%	837,87
USO MISTO	7º PAVTO	915,22	0,00	0,00	915,22	915,22	0,00	915,22	915,22	5,77%	837,87
FRUIÇÃO	8º PAVTO	915,22	0,00	0,00	915,22	915,22	0,00	915,22	915,22	5,77%	837,87
FRUIÇÃO	9º PAVTO	915,22	0,00	0,00	915,22	915,22	0,00	915,22	915,22	5,77%	837,87
FRUIÇÃO	10º PAVTO	915,22	0,00	0,00	915,22	915,22	0,00	915,22	915,22	5,77%	837,87
FRUIÇÃO	11º PAVTO	915,22	0,00	0,00	915,22	915,22	0,00	915,22	915,22	5,77%	837,87
	PAV. COBERTURA	688,00	0,00	227,23	915,23	688,00	0,00	688,00	688,00	4,34%	837,87
	SUBTOTAL	**9640,20**	**0,00**	**227,23**	**10067,43**	**9640,20**	**0,00**	**9640,20**			**9216,57**

TORRE 03

INCENTIVOS	PAVIMENTO	ÁREAS (m²)				ÁREA COMP. C.A. (m²)			TAXA DE OCUPAÇÃO		ÁREA PRIVATIVA (m²)
		COBERTA FECHADA	COBERTA ABERTA	DESCOBERTA	TOTAL	RESIDENCIAL	NÃO RESIDENCIAL	TOTAL	ÁREA	(%)	
	2º PAVTO	915,22	0,00	0,00	915,22	915,22	0,00	915,22	915,22	5,77%	837,87
	3º PAVTO	915,22	0,00	0,00	915,22	915,22	0,00	915,22	915,22	5,77%	837,87
	4º PAVTO	915,22	0,00	0,00	915,22	915,22	0,00	915,22	915,22	5,77%	837,87
	5º PAVTO	915,22	0,00	0,00	915,22	915,22	0,00	915,22	915,22	5,77%	837,87
	6º PAVTO	915,22	0,00	0,00	915,22	915,22	0,00	915,22	915,22	5,77%	837,87
USO MISTO	7º PAVTO	915,22	0,00	0,00	915,22	915,22	0,00	915,22	915,22	5,77%	837,87
FRUIÇÃO	8º PAVTO	915,22	0,00	0,00	915,22	915,22	0,00	915,22	915,22	5,77%	837,87
FRUIÇÃO	9º PAVTO	915,22	0,00	0,00	915,22	915,22	0,00	915,22	915,22	5,77%	837,87
FRUIÇÃO	10º PAVTO	915,22	0,00	0,00	915,22	915,22	0,00	915,22	915,22	5,77%	837,87
FRUIÇÃO	11º PAVTO	915,22	0,00	0,00	915,22	915,22	0,00	915,22	915,22	5,77%	837,87
	PAV. COBERTURA	688,00	0,00	227,23	915,23	688,00	0,00	688,00	688,00	4,34%	837,87
	SUBTOTAL	**9640,20**	**0,00**	**227,23**	**10067,43**	**9640,20**	**0,00**	**9640,20**			**9216,57**

TORRE 04

INCENTIVOS	PAVIMENTO	ÁREAS (m²)				ÁREA COMP. C.A. (m²)			TAXA DE OCUPAÇÃO		ÁREA PRIVATIVA (m²)
		COBERTA FECHADA	COBERTA ABERTA	DESCOBERTA	TOTAL	RESIDENCIAL	NÃO RESIDENCIAL	TOTAL	ÁREA	(%)	
	2º PAVTO	915,22	0,00	0,00	915,22	915,22	0,00	915,22	915,22	5,77%	837,87
	3º PAVTO	915,22	0,00	0,00	915,22	915,22	0,00	915,22	915,22	5,77%	837,87
	4º PAVTO	915,22	0,00	0,00	915,22	915,22	0,00	915,22	915,22	5,77%	837,87
	5º PAVTO	915,22	0,00	0,00	915,22	915,22	0,00	915,22	915,22	5,77%	837,87
	6º PAVTO	915,22	0,00	0,00	915,22	915,22	0,00	915,22	915,22	5,77%	837,87
USO MISTO	7º PAVTO	915,22	0,00	0,00	915,22	915,22	0,00	915,22	915,22	5,77%	837,87
FRUIÇÃO	8º PAVTO	915,22	0,00	0,00	915,22	915,22	0,00	915,22	915,22	5,77%	837,87
FRUIÇÃO	9º PAVTO	915,22	0,00	0,00	915,22	915,22	0,00	915,22	915,22	5,77%	837,87
FRUIÇÃO	10º PAVTO	915,22	0,00	0,00	915,22	915,22	0,00	915,22	915,22	5,77%	837,87
FRUIÇÃO	11º PAVTO	915,22	0,00	0,00	915,22	915,22	0,00	915,22	915,22	5,77%	837,87
	PAV. COBERTURA	688,00	0,00	227,23	915,23	688,00	0,00	688,00	688,00	4,34%	837,87
	SUBTOTAL	**9640,20**	**0,00**	**227,23**	**10067,43**	**9640,20**	**0,00**	**9640,20**			**9216,57**

TORRE 05

INCENTIVOS	PAVIMENTO	ÁREAS (m²)				ÁREA COMP. C.A. (m²)			TAXA DE OCUPAÇÃO		ÁREA PRIVATIVA (m²)
		COBERTA FECHADA	COBERTA ABERTA	DESCOBERTA	TOTAL	RESIDENCIAL	NÃO RESIDENCIAL	TOTAL	ÁREA	(%)	
	2º PAVTO	915,22	0,00	0,00	915,22	915,22	0,00	915,22	915,22	5,77%	837,87
	3º PAVTO	915,22	0,00	0,00	915,22	915,22	0,00	915,22	915,22	5,77%	837,87
	4º PAVTO	915,22	0,00	0,00	915,22	915,22	0,00	915,22	915,22	5,77%	837,87
	5º PAVTO	915,22	0,00	0,00	915,22	915,22	0,00	915,22	915,22	5,77%	837,87
	6º PAVTO	915,22	0,00	0,00	915,22	915,22	0,00	915,22	915,22	5,77%	837,87
USO MISTO	7º PAVTO	915,22	0,00	0,00	915,22	915,22	0,00	915,22	915,22	5,77%	837,87
FRUIÇÃO	8º PAVTO	915,22	0,00	0,00	915,22	915,22	0,00	915,22	915,22	5,77%	837,87
FRUIÇÃO	9º PAVTO	915,22	0,00	0,00	915,22	915,22	0,00	915,22	915,22	5,77%	837,87
FRUIÇÃO	10º PAVTO	915,22	0,00	0,00	915,22	915,22	0,00	915,22	915,22	5,77%	837,87
FRUIÇÃO	11º PAVTO	915,22	0,00	0,00	915,22	915,22	0,00	915,22	915,22	5,77%	837,87
	PAV. COBERTURA	661,59	0,00	253,63	915,22	661,59	0,00	661,59	661,59	4,17%	837,87
	SUBTOTAL	**9613,79**	**0,00**	**253,63**	**10067,42**	**9613,79**	**0,00**	**9613,79**			**9216,57**

CASA 01

INCENTIVOS	PAVIMENTO	ÁREAS (m²)				ÁREA COMP. C.A. (m²)			TAXA DE OCUPAÇÃO		ÁREA PRIVATIVA (m²)
		COBERTA FECHADA	COBERTA ABERTA	DESCOBERTA	TOTAL	RESIDENCIAL	NÃO RESIDENCIAL	TOTAL	ÁREA	(%)	
	1º PAVTO	169,13	53,64	0,00	222,77	222,77	0,00	222,77	222,77	1,41%	222,77
	MEZANINO	85,71	0,00	0,00	85,71	85,71	0,00	85,71	85,71	0,54%	85,71
	2º PAVTO	219,90	0,00	0,00	219,90	219,90	0,00	219,90	219,90	1,39%	219,90
	3º PAVTO	219,90	0,00	0,00	219,90	219,90	0,00	219,90	219,90	1,39%	219,90
	SUBTOTAL	**694,64**	**53,64**	**0,00**	**748,28**	**748,28**	**0,00**	**748,28**			**748,28**

CASA 02

INCENTIVOS	PAVIMENTO	ÁREAS (m²)				ÁREA COMP. C.A. (m²)			TAXA DE OCUPAÇÃO		ÁREA PRIVATIVA (m²)
		COBERTA FECHADA	COBERTA ABERTA	DESCOBERTA	TOTAL	RESIDENCIAL	NÃO RESIDENCIAL	TOTAL	ÁREA	(%)	
	1º PAVTO	168,72	53,16	0,00	221,88	221,88	0,00	221,88	221,88	1,40%	221,88
	MEZANINO	84,97	0,00	0,00	84,97	84,97	0,00	84,97	84,97	0,54%	84,97
	2º PAVTO	221,89	0,00	0,00	221,89	221,89	0,00	221,89	221,89	1,40%	221,89
	3º PAVTO	221,89	0,00	0,00	221,89	221,89	0,00	221,89	221,89	1,40%	221,89
	SUBTOTAL	**697,47**	**53,16**	**0,00**	**750,63**	**750,63**	**0,00**	**750,63**			**750,63**

CASA 03

INCENTIVOS	PAVIMENTO	ÁREAS (m²)				ÁREA COMP. C.A. (m²)			TAXA DE OCUPAÇÃO		ÁREA PRIVATIVA (m²)
		COBERTA FECHADA	COBERTA ABERTA	DESCOBERTA	TOTAL	RESIDENCIAL	NÃO RESIDENCIAL	TOTAL	ÁREA	(%)	
	1º PAVTO	168,73	53,16	0,00	221,89	221,89	0,00	221,89	221,89	1,40%	221,89
	MEZANINO	84,98	0,00	0,00	84,98	84,98	0,00	84,98	84,98	0,54%	84,98
	2º PAVTO	221,88	0,00	0,00	221,88	221,88	0,00	221,88	221,88	1,40%	221,88
	3º PAVTO	221,88	0,00	0,00	221,88	221,88	0,00	221,88	221,88	1,40%	221,88
	SUBTOTAL	**697,47**	**53,16**	**0,00**	**750,63**	**750,63**	**0,00**	**750,63**			**750,63**

CASA 04

INCENTIVOS	PAVIMENTO	ÁREAS (m²)				ÁREA COMP. C.A. (m²)			TAXA DE OCUPAÇÃO		ÁREA PRIVATIVA (m²)
		COBERTA FECHADA	COBERTA ABERTA	DESCOBERTA	TOTAL	RESIDENCIAL	NÃO RESIDENCIAL	TOTAL	ÁREA	(%)	
	1º PAVTO	169,12	53,63	0,00	222,75	222,75	0,00	222,75	222,75	1,41%	222,75
	MEZANINO	85,77	0,00	0,00	85,77	85,77	0,00	85,77	85,77	0,54%	85,77
	2º PAVTO	219,92	0,00	0,00	219,92	219,92	0,00	219,92	219,92	1,39%	219,92
	3º PAVTO	219,92	0,00	0,00	219,92	219,92	0,00	219,92	219,92	1,39%	219,92
	SUBTOTAL	**694,73**	**53,63**	**0,00**	**748,36**	**748,36**	**0,00**	**748,36**			**748,36**

	TOTAL	**70687,38**	**2862,35**	**1162,55**	**74712,28**	**62497,48**	**2081,78**	**64579,26**			**95381,30**

ESPAÇO RESERVADO PARA SELO/SIMBOLO DE APROVAÇÃO, QUANDO EXISTIR/FOR EXIGIDO

PREFEITURA DE FLORIANÓPOLIS

D'HOUSE

LOTE: LOTE ÚNICO DA QUADRA 13-B DO LOT. PRAIA DE JURERÊ IV - AV. DAS LAGOSTAS, JURERÊ — 22.72.014.1420

USO: USO MISTO: MULTIFAMILAR E COMERCIAL — LOTEAMENTO: PRAIA DE JURERÊ PROJETO nº 34.897

TAINA GELSDORF CARLOS:02105198007 — Assinado de forma digital por TAINA GELSDORF CARLOS:02105198007 Dados: 2026.02.25 14:18:33 -03'00'

ASSINATURA
EMPREENDIMENTO CBA - 35 SPE LTDA
CPF/CNPJ - 52.778.827/0001-24

FABIO VIEIRA DA SILVA:02104561914 — Assinado de forma digital por FABIO VIEIRA DA SILVA:02104561914 Dados: 2026.02.19 16:21:59 -03'00'

ASSINATURA
Fábio Silva
ARQUITETO E URBANISTA CAU - A191393-2

CONTEÚDO | 4º AO 7º PAVIMENTO

Como indicada — 07/05/2021 — Nº DA PRANCHA / 08



QUADRO DE ÁREAS
EMBASAMENTO COMUM

INCENTIVOS	PAVIMENTO	ÁREAS (m²)				ÁREA COMP. C.A. (m²)			TAXA DE OCUPAÇÃO		ÁREA PRIVATIVA (m²)
		COBERTA FECHADA	COBERTA ABERTA	DESCOBERTA	TOTAL	RESIDENCIAL	NÃO RESIDENCIAL	TOTAL	ÁREA	(%)	
	SUBSOLO I	12450,47	0,00	0,00	12450,47	3480,00	0,00	3480,00	12450,47	78,53%	6300,55
	1º PAVTO	3859,51	2648,76	0,00	6508,27	5117,03	1391,24	6508,27	6508,27	41,05%	0,00
	PISO INTERMEDIÁRIO	2418,50	0,00	0,00	2418,50	1727,06	690,54	2418,50	2418,50	15,25%	0,00
	SUBTOTAL	**18728,48**	**2648,76**	**0,00**	**21377,24**	**10324,99**	**2081,78**	**12406,77**			**6300,55**

TORRE 01

INCENTIVOS	PAVIMENTO	ÁREAS (m²)				ÁREA COMP. C.A. (m²)			TAXA DE OCUPAÇÃO		ÁREA PRIVATIVA (m²)
		COBERTA FECHADA	COBERTA ABERTA	DESCOBERTA	TOTAL	RESIDENCIAL	NÃO RESIDENCIAL	TOTAL	ÁREA	(%)	
	2º PAVTO	915,22	0,00	0,00	915,22	915,22	0,00	915,22	915,22	5,77%	837,87
	3º PAVTO	915,22	0,00	0,00	915,22	915,22	0,00	915,22	915,22	5,77%	837,87
	4º PAVTO	915,22	0,00	0,00	915,22	915,22	0,00	915,22	915,22	5,77%	837,87
	5º PAVTO	915,22	0,00	0,00	915,22	915,22	0,00	915,22	915,22	5,77%	837,87
	6º PAVTO	915,22	0,00	0,00	915,22	915,22	0,00	915,22	915,22	5,77%	837,87
USO MISTO	7º PAVTO	915,22	0,00	0,00	915,22	915,22	0,00	915,22	915,22	5,77%	837,87
FRUIÇÃO	8º PAVTO	915,22	0,00	0,00	915,22	915,22	0,00	915,22	915,22	5,77%	837,87
FRUIÇÃO	9º PAVTO	915,22	0,00	0,00	915,22	915,22	0,00	915,22	915,22	5,77%	837,87
FRUIÇÃO	10º PAVTO	915,22	0,00	0,00	915,22	915,22	0,00	915,22	915,22	5,77%	837,87
FRUIÇÃO	11º PAVTO	915,22	0,00	0,00	915,22	915,22	0,00	915,22	915,22	5,77%	837,87
	PAV. COBERTURA	688,00	0,00	227,23	915,23	688,00	0,00	688,00	688,00	4,34%	837,87
	SUBTOTAL	**9640,20**	**0,00**	**227,23**	**10067,43**	**9640,20**	**0,00**	**9640,20**			**9216,57**

TORRE 02

INCENTIVOS	PAVIMENTO	ÁREAS (m²)				ÁREA COMP. C.A. (m²)			TAXA DE OCUPAÇÃO		ÁREA PRIVATIVA (m²)
		COBERTA FECHADA	COBERTA ABERTA	DESCOBERTA	TOTAL	RESIDENCIAL	NÃO RESIDENCIAL	TOTAL	ÁREA	(%)	
	2º PAVTO	915,22	0,00	0,00	915,22	915,22	0,00	915,22	915,22	5,77%	837,87
	3º PAVTO	915,22	0,00	0,00	915,22	915,22	0,00	915,22	915,22	5,77%	837,87
	4º PAVTO	915,22	0,00	0,00	915,22	915,22	0,00	915,22	915,22	5,77%	837,87
	5º PAVTO	915,22	0,00	0,00	915,22	915,22	0,00	915,22	915,22	5,77%	837,87
	6º PAVTO	915,22	0,00	0,00	915,22	915,22	0,00	915,22	915,22	5,77%	837,87
USO MISTO	7º PAVTO	915,22	0,00	0,00	915,22	915,22	0,00	915,22	915,22	5,77%	837,87
FRUIÇÃO	8º PAVTO	915,22	0,00	0,00	915,22	915,22	0,00	915,22	915,22	5,77%	837,87
FRUIÇÃO	9º PAVTO	915,22	0,00	0,00	915,22	915,22	0,00	915,22	915,22	5,77%	837,87
FRUIÇÃO	10º PAVTO	915,22	0,00	0,00	915,22	915,22	0,00	915,22	915,22	5,77%	837,87
FRUIÇÃO	11º PAVTO	915,22	0,00	0,00	915,22	915,22	0,00	915,22	915,22	5,77%	837,87
	PAV. COBERTURA	688,00	0,00	227,23	915,23	688,00	0,00	688,00	688,00	4,34%	837,87
	SUBTOTAL	**9640,20**	**0,00**	**227,23**	**10067,43**	**9640,20**	**0,00**	**9640,20**			**9216,57**

TORRE 03

INCENTIVOS	PAVIMENTO	ÁREAS (m²)				ÁREA COMP. C.A. (m²)			TAXA DE OCUPAÇÃO		ÁREA PRIVATIVA (m²)
		COBERTA FECHADA	COBERTA ABERTA	DESCOBERTA	TOTAL	RESIDENCIAL	NÃO RESIDENCIAL	TOTAL	ÁREA	(%)	
	2º PAVTO	915,22	0,00	0,00	915,22	915,22	0,00	915,22	915,22	5,77%	837,87
	3º PAVTO	915,22	0,00	0,00	915,22	915,22	0,00	915,22	915,22	5,77%	837,87
	4º PAVTO	915,22	0,00	0,00	915,22	915,22	0,00	915,22	915,22	5,77%	837,87
	5º PAVTO	915,22	0,00	0,00	915,22	915,22	0,00	915,22	915,22	5,77%	837,87
	6º PAVTO	915,22	0,00	0,00	915,22	915,22	0,00	915,22	915,22	5,77%	837,87
USO MISTO	7º PAVTO	915,22	0,00	0,00	915,22	915,22	0,00	915,22	915,22	5,77%	837,87
FRUIÇÃO	8º PAVTO	915,22	0,00	0,00	915,22	915,22	0,00	915,22	915,22	5,77%	837,87
FRUIÇÃO	9º PAVTO	915,22	0,00	0,00	915,22	915,22	0,00	915,22	915,22	5,77%	837,87
FRUIÇÃO	10º PAVTO	915,22	0,00	0,00	915,22	915,22	0,00	915,22	915,22	5,77%	837,87
FRUIÇÃO	11º PAVTO	915,22	0,00	0,00	915,22	915,22	0,00	915,22	915,22	5,77%	837,87
	PAV. COBERTURA	688,00	0,00	227,23	915,23	688,00	0,00	688,00	688,00	4,34%	837,87
	SUBTOTAL	**9640,20**	**0,00**	**227,23**	**10067,43**	**9640,20**	**0,00**	**9640,20**			**9216,57**

TORRE 04

INCENTIVOS	PAVIMENTO	ÁREAS (m²)				ÁREA COMP. C.A. (m²)			TAXA DE OCUPAÇÃO		ÁREA PRIVATIVA (m²)
		COBERTA FECHADA	COBERTA ABERTA	DESCOBERTA	TOTAL	RESIDENCIAL	NÃO RESIDENCIAL	TOTAL	ÁREA	(%)	
	2º PAVTO	915,22	0,00	0,00	915,22	915,22	0,00	915,22	915,22	5,77%	837,87
	3º PAVTO	915,22	0,00	0,00	915,22	915,22	0,00	915,22	915,22	5,77%	837,87
	4º PAVTO	915,22	0,00	0,00	915,22	915,22	0,00	915,22	915,22	5,77%	837,87
	5º PAVTO	915,22	0,00	0,00	915,22	915,22	0,00	915,22	915,22	5,77%	837,87
	6º PAVTO	915,22	0,00	0,00	915,22	915,22	0,00	915,22	915,22	5,77%	837,87
USO MISTO	7º PAVTO	915,22	0,00	0,00	915,22	915,22	0,00	915,22	915,22	5,77%	837,87
FRUIÇÃO	8º PAVTO	915,22	0,00	0,00	915,22	915,22	0,00	915,22	915,22	5,77%	837,87
FRUIÇÃO	9º PAVTO	915,22	0,00	0,00	915,22	915,22	0,00	915,22	915,22	5,77%	837,87
FRUIÇÃO	10º PAVTO	915,22	0,00	0,00	915,22	915,22	0,00	915,22	915,22	5,77%	837,87
FRUIÇÃO	11º PAVTO	915,22	0,00	0,00	915,22	915,22	0,00	915,22	915,22	5,77%	837,87
	PAV. COBERTURA	688,00	0,00	227,23	915,23	688,00	0,00	688,00	688,00	4,34%	837,87
	SUBTOTAL	**9640,20**	**0,00**	**227,23**	**10067,43**	**9640,20**	**0,00**	**9640,20**			**9216,57**

TORRE 05

INCENTIVOS	PAVIMENTO	ÁREAS (m²)				ÁREA COMP. C.A. (m²)			TAXA DE OCUPAÇÃO		ÁREA PRIVATIVA (m²)
		COBERTA FECHADA	COBERTA ABERTA	DESCOBERTA	TOTAL	RESIDENCIAL	NÃO RESIDENCIAL	TOTAL	ÁREA	(%)	
	2º PAVTO	915,22	0,00	0,00	915,22	915,22	0,00	915,22	915,22	5,77%	837,87
	3º PAVTO	915,22	0,00	0,00	915,22	915,22	0,00	915,22	915,22	5,77%	837,87
	4º PAVTO	915,22	0,00	0,00	915,22	915,22	0,00	915,22	915,22	5,77%	837,87
	5º PAVTO	915,22	0,00	0,00	915,22	915,22	0,00	915,22	915,22	5,77%	837,87
	6º PAVTO	915,22	0,00	0,00	915,22	915,22	0,00	915,22	915,22	5,77%	837,87
USO MISTO	7º PAVTO	915,22	0,00	0,00	915,22	915,22	0,00	915,22	915,22	5,77%	837,87
FRUIÇÃO	8º PAVTO	915,22	0,00	0,00	915,22	915,22	0,00	915,22	915,22	5,77%	837,87
FRUIÇÃO	9º PAVTO	915,22	0,00	0,00	915,22	915,22	0,00	915,22	915,22	5,77%	837,87
FRUIÇÃO	10º PAVTO	915,22	0,00	0,00	915,22	915,22	0,00	915,22	915,22	5,77%	837,87
FRUIÇÃO	11º PAVTO	915,22	0,00	0,00	915,22	915,22	0,00	915,22	915,22	5,77%	837,87
	PAV. COBERTURA	661,59	0,00	253,63	915,22	661,59	0,00	661,59	661,59	4,17%	837,87
	SUBTOTAL	**9613,79**	**0,00**	**253,63**	**10067,42**	**9613,79**	**0,00**	**9613,79**			**9216,57**

CASA 01

INCENTIVOS	PAVIMENTO	ÁREAS (m²)				ÁREA COMP. C.A. (m²)			TAXA DE OCUPAÇÃO		ÁREA PRIVATIVA (m²)
		COBERTA FECHADA	COBERTA ABERTA	DESCOBERTA	TOTAL	RESIDENCIAL	NÃO RESIDENCIAL	TOTAL	ÁREA	(%)	
	1º PAVTO	169,13	53,64	0,00	222,77	222,77	0,00	222,77	222,77	1,41%	222,77
	MEZANINO	85,71	0,00	0,00	85,71	85,71	0,00	85,71	85,71	0,54%	85,71
	2º PAVTO	219,90	0,00	0,00	219,90	219,90	0,00	219,90	219,90	1,39%	219,90
	3º PAVTO	219,90	0,00	0,00	219,90	219,90	0,00	219,90	219,90	1,39%	219,90
	SUBTOTAL	**694,64**	**53,64**	**0,00**	**748,28**	**748,28**	**0,00**	**748,28**			**748,28**

CASA 02

INCENTIVOS	PAVIMENTO	ÁREAS (m²)				ÁREA COMP. C.A. (m²)			TAXA DE OCUPAÇÃO		ÁREA PRIVATIVA (m²)
		COBERTA FECHADA	COBERTA ABERTA	DESCOBERTA	TOTAL	RESIDENCIAL	NÃO RESIDENCIAL	TOTAL	ÁREA	(%)	
	1º PAVTO	168,72	53,16	0,00	221,88	221,88	0,00	221,88	221,88	1,40%	221,88
	MEZANINO	84,97	0,00	0,00	84,97	84,97	0,00	84,97	84,97	0,54%	84,97
	2º PAVTO	221,89	0,00	0,00	221,89	221,89	0,00	221,89	221,89	1,40%	221,89
	3º PAVTO	221,89	0,00	0,00	221,89	221,89	0,00	221,89	221,89	1,40%	221,89
	SUBTOTAL	**697,47**	**53,16**	**0,00**	**750,63**	**750,63**	**0,00**	**750,63**			**750,63**

CASA 03

INCENTIVOS	PAVIMENTO	ÁREAS (m²)				ÁREA COMP. C.A. (m²)			TAXA DE OCUPAÇÃO		ÁREA PRIVATIVA (m²)
		COBERTA FECHADA	COBERTA ABERTA	DESCOBERTA	TOTAL	RESIDENCIAL	NÃO RESIDENCIAL	TOTAL	ÁREA	(%)	
	1º PAVTO	168,73	53,16	0,00	221,89	221,89	0,00	221,89	221,89	1,40%	221,89
	MEZANINO	84,98	0,00	0,00	84,98	84,98	0,00	84,98	84,98	0,54%	84,98
	2º PAVTO	221,88	0,00	0,00	221,88	221,88	0,00	221,88	221,88	1,40%	221,88
	3º PAVTO	221,88	0,00	0,00	221,88	221,88	0,00	221,88	221,88	1,40%	221,88
	SUBTOTAL	**697,47**	**53,16**	**0,00**	**750,63**	**750,63**	**0,00**	**750,63**			**750,63**

CASA 04

INCENTIVOS	PAVIMENTO	ÁREAS (m²)				ÁREA COMP. C.A. (m²)			TAXA DE OCUPAÇÃO		ÁREA PRIVATIVA (m²)
		COBERTA FECHADA	COBERTA ABERTA	DESCOBERTA	TOTAL	RESIDENCIAL	NÃO RESIDENCIAL	TOTAL	ÁREA	(%)	
	1º PAVTO	169,12	53,63	0,00	222,75	222,75	0,00	222,75	222,75	1,41%	222,75
	MEZANINO	85,77	0,00	0,00	85,77	85,77	0,00	85,77	85,77	0,54%	85,77
	2º PAVTO	219,92	0,00	0,00	219,92	219,92	0,00	219,92	219,92	1,39%	219,92
	3º PAVTO	219,92	0,00	0,00	219,92	219,92	0,00	219,92	219,92	1,39%	219,92
	SUBTOTAL	**694,73**	**53,63**	**0,00**	**748,36**	**748,36**	**0,00**	**748,36**			**748,36**

TOTAL	**70687,38**	**2862,55**	**1162,55**	**74712,28**	**62497,48**	**2081,78**	**64579,26**			**85381,30**

PROJ. REFERENCIADO PARA DELIMITAÇÃO DE APROVAÇÃO. GABARITO DEFINITIVO PROCESSO

PREFEITURA DE FLORIANÓPOLIS

D'HOUSE

LOTE ÚNICO DA QUADRA 13-B DO LOT. PRAIA DE JURERÊ IV - AV. DAS LAGOSTAS, JURERÊ

22.72.014.1420

USO MISTO: MULTIFAMILAR E COMERCIAL

LOTEAMENTO PRAIA DE JURERÊ PROJETO nº 34.897

TAINA GELSDORF CARLOS:02105197 8007 — Assinado de forma digital por TAINA GELSDORF CARLOS:02105197 8007 Dados: 2026.02.25 14:18:48 -03'00'

ASSINATURA
EMPREENDIMENTO CBA - 35 SPE LTDA
CPF/CNPJ - 52.778.827/0001-24

FABIO VIEIRA DA SILVA:02104561914 — Assinado de forma digital por FABIO VIEIRA DA SILVA:02104561914 Dados: 2026.02.19 16:22:23 -03'00'

ASSINATURA
Fábio Silva
ARQUITETO E URBANISTA CAU - A131393-2

CONTEÚDO | PAVIMENTO DE COBERTURA

Como indicada | 07/05/2021 | Nº DA PRANCHA / 09

MEMORIAL DE AFASTAMENTOS LATERAIS

CORTE AA

CÁLCULO DE AFASTAMENTO LATERAL

AFASTAMENTO = 22,88 / 7

AFASTAMENTO = 3,27


AFASTAMENTO ADOTADO = 3,27 metros

CORTE BB

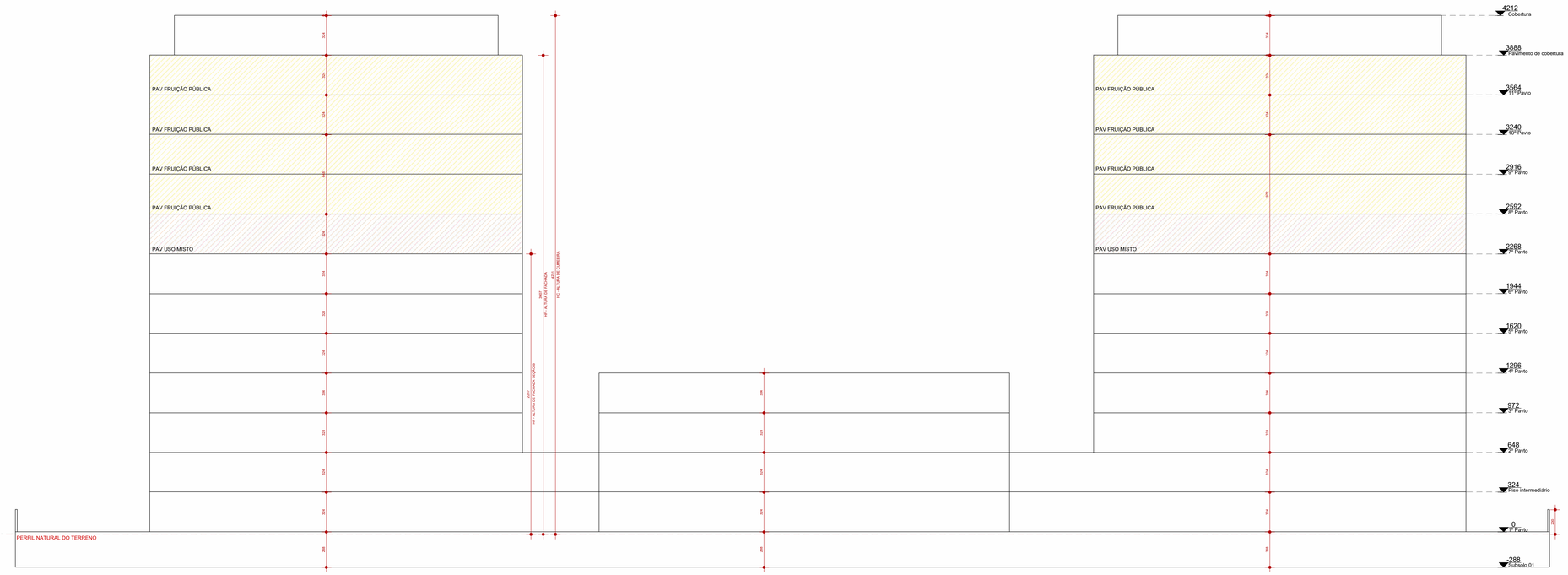
CÁLCULO DE AFASTAMENTO LATERAL

AFASTAMENTO = 22,88 / 7

AFASTAMENTO ADOTADO = 3,27 metros



CORTE AA
1 : 200



CORTE BB
1 : 200

ESPAÇO RESERVADO PARA SELO DIGITAL DE APROVAÇÃO, QUANDO DEFERIDO O PROCESSO

PREFEITURA DE FLORIANÓPOLIS

D'HOUSE

LOTE ÚNICO DA QUADRA 13-B DO LOT. PRAIA DE JURERÊ IV - AV. DAS LAGOSTAS, JURERÊ	22.72.014.1420
USO MISTO: MULTIFAMILAR E COMERCIAL	LOTEAMENTO PRAIA DE JURERÊ PROJETO nº 34.897

TAINA GELSDORF CARLOS:02105198007 — Assinado de forma digital por TAINA GELSDORF CARLOS:02105198007 Dados: 2026.02.25 14:19:03 -03'00'

ASSINATURA
EMPREENDIMENTO CBA - 35 SPE LTDA
CPF/CNPJ - 52.778.827/0001-24

FABIO VIEIRA DA SILVA:02104561914 — Assinado de forma digital por FABIO VIEIRA DA SILVA:02104561914 Dados: 2026.02.19 16:22:48 -03'00'

ASSINATURA
Fábio Silva
ARQUITETO E URBANISTA CAU - A131393-2

CONTEÚDO | CORTES		Nº DA PRANCHA / 10
	Como indicada | 07/05/2021	